


Catalogue
2014-2015



www.signalisation.com





Voici la 6ième édition du catalogue de Niezen Traffic. De 2009 à 2014, sa diffusion est passée de 2.000 à 15.000 exemplaires et le nombre d'articles proposés est de 3700 unités.

Notre but est de proposer tout produit et service dans les domaines de la signalisation routière, de l'entreprise, du mobilier urbain et de la régulation du trafic.



Les catégories de produits proposés sont :

- 1- SIGNALISATION ROUTIERE (statique)
- 2- SIGNALISATION DE CHANTIER
- 3- MARQUAGE & REFLECTEURS
- 4- PROTECTIONS LATERALES
- 5- LOCATION DE CHANTIER
- 6- SIGNALISATION ROUTIERE (dynamique)
- 7- MOBILIER URBAIN
- 8- EQUIPEMENT DE VOIRIE
- 9- SIGNALETIQUE

Les nouveautés du catalogue sont :

- Les QR codes,
- L'emprunte écologique des produits*.

* Pour 2014, l'origine d'un produit est celui du pays d'approvisionnement.

Comment commander ?



- En ligne sur www.signalisation.com
- Par courriel à aniezen@sireco.be
- Par fax au 0032 68 45 42 84
- Par poste au 38 Chaussée de Mons 7940 Brugelette

NIEZEN TRAFFIC

La compétence pour vous servir

Voir nos conditions à la fin du catalogue

TABLE DES MATIERES

1- SIGNALISATION ROUTIERE (statique)

- 1-10 Panneaux routiers
- 1-24 Plaques de rue & N° de maison
- 1-26 Hydrants
- 1-28 Brides & Fixations
- 1-30 Poteaux
- 1-32 Douille de scellement

2- SIGNALISATION DE CHANTIER

- 2-34 Barrières de chantier
- 2-38 Lampes, Piles & Batteries
- 2-41 Passerelles
- 2-42 Signalisation d'intervention
- 2-44 Signalisation mobile
- 2-45 Socles
- 2-46 Topométrie
- 2-48 Outillage
- 2-50 Balises

3- MARQUAGE & REFLECTEURS

- 3-52 Bombes & Traceurs
- 3-53 Craies
- 3-54 Marquage préfabriqué (préformé)
- 3-57 Peinture routière
- 3-58 Plots et plots lumineux
- 3-60 Réflecteurs

4- PROTECTIONS LATERALES

- 4-62 Glissières Métalliques BENOR
- 4-64 Glissières Mixtes Bois-Métal
- 4-65 Glissières Métalliques à semelle
- 4-66 Réflecteurs

5- LOCATION DE CHANTIER

- 5-68 Matériel, Véhicule & Service

6- SIGNALISATION ROUTIERE (dynamique)

- 6-74 Signalisation à Leds
- 6-79 Signalisation d'intervention
- 6-80 Tricolore

7- MOBILIER URBAIN

- 7-84 Abris fumeurs
- 7-85 Bollards
- 7-86 Bornes
- 7-93 Cendriers
- 7-94 Poubelles
- 7-95 Protection d'arbres
- 7-96 Tables, Tabourets & Bancs
- 7-98 Vélos & Motos : Abris
- 7-99 Vélos & Motos : Rangements
- 7-102 Vitrines
- 7-104 Fleurissement : Bacs & Vasques

8- EQUIPEMENT DE VOIRIE

- 8-106 Balisettes
- 8-107 Potelets de balisage
- 8-108 Barrières Urbaines Fixes
- 8-109 Barrières Urbaines Mobiles
- 8-110 Barrières d'accès et Portiques
- 8-112 Barrières et Totems écoles
- 8-113 Filet, Manche, Mâts
- 8-114 Bordures et Îlots
- 8-116 Miroirs
- 8-118 Protège-câbles
- 8-119 Ralentisseurs & Casse-Vitesses
- 8-120 Coussin Berlinois

9- SIGNALETIQUE ENTREPRISE

- 9-122 Etiquetage
- 9-124 Evacuation et secours
- 9-125 Extincteurs et incendies
- 9-126 Marquage bâtiments
- 9-128 Miroirs
- 9-132 Organisation des parkings
- 9-135 Pictogrammes
- 9-144 Protection contre les chocs
- 9-148 Sécurité des personnes
- 9-150 Sécurité des véhicules
- 9-153 Verrouillage
- 9-154 Signalétique étoile
- 9-156 Signalétique de bureaux
- 9-158 Signalétique divers

Comment commander en ligne ?

www.signalisation.com



CATEGORIES
- 9 catégories pour vous satisfaire

PANIER
- Visualisez vos articles
- Retrouvez votre panier enregistré
- Commandez

LOGIN
- Création d'un compte
- Prix préférentiel
- Dossier contenant vos offres et commandes

OUTIL DE RECHERCHE

Vous êtes ici : Accueil / Signalisation Statique / Douille de scellement

Signalisation Statique | Signalisation Chantier | Marquage & Réflecteurs | Protections latérales

Location Chantier | Signalisation Dynamique | Mobilier Urbain | Equipement Voirie | Signalétique Entreprise

Signalisation Statique
Brides & Fixations
Douille de scellement
Hydrants
Panneaux routiers
Plaques de rue & numéros de maison
Poteaux

Accessoires pour douilles Ø 76mm

Douilles de scellement

Mon panier
Total: 0€ HT
Articles: 0

Adresse électronique
Mot de passe
Mot de passe oublié ?
Pas encore inscrit ?

Connexion

www.signalisation.com

www.signalisation.com | Confidentialité et conditions d'utilisation | Contact | Version 1.08

GAMMES
- Gammes différentes en fonction des catégories

PRODUITS
- Produits de la gamme
- Accès aux articles

CONTACTEZ-NOUS

Douilles de scellement

Photos

Description

PDF

- Douille en fonte d'acier.
- Pour ancrage dans le sol des poteaux de signalisation, des bornes amovibles et hampes de drapeau.
- Se compose de :
 - 1 fourreau (anti-rouille)
 - 1 joint en PVC
 - 1 écrou galvanisé

Ajouter au panier

Référence	Description	Hauteur	Poids (Kg)	PU	Quantité
26.055.114	Douille de scellement Ø=114mm	400	6.00	104.63 €	
26055.51	Douille de scellement Ø=51mm	400	6.00	28.50 €	
26055	Douille de scellement Ø=76mm	800	0.00	96.00 €	
26055.76	Douille de scellement Ø=76mm	350	6.00	32.10 €	2
26057	Douille de scellement Ø=76mm	500	7.50	37.50 €	

Ajouter au panier

Articles

Quantité à ajouter au panier

Que veut-dire un article « Maître achat » ?

Vous trouvez dans notre catalogue des articles « Maître achat ». Ces articles sont différenciés par leur couleur mauve et leur caractère gras ainsi qu'un logo « **Maître achat** » en haut à droite du produit. Nous nous efforçons d'avoir un exemplaire en stock. Une table d'index de ces produits est consultable au début de ce catalogue.

Qu'est-ce qu'un code QR ?

Le QR code est un type de code-barres en deux dimensions constitué de modules noirs disposés dans un carré à fond blanc. QR veut dire en anglais Quick Response, car le contenu du code peut être décodé rapidement. Destiné à être lu par un lecteur de code-barres, un téléphone mobile, un smartphone, ou encore une webcam, il a l'avantage de pouvoir stocker beaucoup d'informations et surtout des données directement reconnues par des applications, permettant de déclencher facilement des actions comme :



- Naviguer vers un site internet, ou mettre l'adresse d'un site en marque-page ;
- Ajouter une carte de visite virtuelle dans les contacts, ou un événement dans l'agenda électronique ;
- Déclencher un appel vers un numéro de téléphone ou envoyer un SMS ;
- Montrer un point géographique sur Google Maps ou Bing Maps ;
- Encoder un texte libre ;
- etc.

Comment utiliser le code QR ?

Pour lire un QR code, il suffit de disposer :

- D'un téléphone mobile avec un appareil photo intégré (appelé Smartphone)
- D'une connexion à internet
- D'un lecteur (Application disponible gratuitement sur les plateformes Appstore, Android, etc)

Il suffit alors de lancer son application de « lecteur de QR code » et de pointer l'appareil photo du téléphone mobile vers le QR code. Le lecteur va alors automatiquement décodé le QR code et afficher instantanément le contenu sur l'écran du téléphone.



Dans notre catalogue, vous serez alors redirigé vers le produit scanné. En vous identifiant avec votre login / mot de passe, vous aurez accès à « votre » prix préférentiel pour chacun des articles. Entre l'édition du catalogue et le moment où vous scannez, les prix peuvent avoir changés, des articles peuvent avoir été modifiés, avec le code et en accédant sur notre site internet www.signalisation.com vous aurez toujours accès à votre information maintenue à jour !

L'Empreinte écologique des produits :

Pour permettre au client d'apprécier la proximité d'un produit, ceux-ci sont répartis par continents ou le produit a été approvisionné par Niezen.

L'Europe a été divisée en trois zones. La première zone tenant compte du critère de langue et de proximité.



Belgique
France
Luxembourg
Pays-Bas
Suisse



Allemagne
Autriche
Danemark
Grande-Bretagne
Italie



Reste de l'Europe



Reste du Monde

INDEX GENERAL

A

Abris fumeurs	7-84
Abris vélos	7-98
Absorbateurs - Location	5-71
Accessoires de peinture	3-57
ADR - Produits dangereux	9-151
Alu-dibond	9-134
Amortisseurs de chocs	9-144
Arceaux de bordure	9-132
Arceaux de parking	9-133
Arceaux de protection	9-125, 9-132, 9-144, 9-146, 9-147

Armoire pharmacie	9-149
Attaches coulissantes	1-29
Attaches panneaux	1-29

B

Bac à fleurs	7-104
Bâche - Pour barrières grillagées	2-37
Balise pliante	9-159
Balises	1-17, 2-50

Balises V1 - Panneaux à LED	6-76
Balisettes	8-106, 8-114

Bancs	7-96, 7-97
-------	---------------

Barrière de dissuasion	9-149
Barrière de protection	9-149
Barrière de ville & d'école	8-112
Barrière DELES	2-35
Barrière levante	8-110, 8-111

Barrière pivotante	8-110
Barrière tournante	8-110
Barrières - Location	5-68
Barrières bardées	2-37
Barrières d'accès	8-110, 8-111

Barrières de délimitation	2-35
Barrières de regard	2-36
Barrières de voirie	2-34
Barrières DELES	2-37
Barrières extensibles	2-34
Barrières grillagées	2-37
Barrières NADAR	2-35
Barrières urbaines	8-108, 8-109

Bâtons lumineux	2-39
Batteries	2-40
Billes de peinture	3-57
Boîte à clef incendie	9-125
Boîtes de sécurité	9-148
Bollards amovibles	7-85
Bollards fixes	7-85
Bombes de peinture	3-52
Bordures de parking	8-119, 9-134

Bordures de voiries	7-88, 8-115
---------------------	----------------

Bornes - Chaînes	7-92
Bornes - Fourreaux	7-92
Bornes amovibles	7-89, 7-90, 7-91

Bornes coniques	7-86
Bornes fixes	7-87, 7-88, 7-89

Bornes rabattables	7-91, 7-92
--------------------	---------------

Bouchon de signalisation	2-48
--------------------------	------

B

Brassards	9-149
Brides	1-28

C

C1 - Panneaux à LED	6-75
C31a - Panneaux à LED	6-75
C43 - Panneaux à LED	6-75
Cadenas	9-153
Cadre de présignalisation - Location	5-70
Cadres	9-159
Cale d'immobilisation véhicules	9-152
Caméra - Panneaux, Pictogramme	9-122, 9-141

Casse-Vitesses	8-119
Catadioptrés - Glissières	4-66
Catadioptrés - Marquage	3-60
Cendrier	7-93
Cendriers	7-93, 7-94

Cerclage	1-29
Cerclage - Location	5-69
Chaînes	7-92
Chevalets	9-158
Clou de sol	3-58
Coins de fenêtre	9-148
Colliers de serrage	9-159
Colombarium	1-25
Condamnation de vannes	9-153
Cônes	2-42
Contrôleur de trafic CASTOR	6-81
Cordeaux traceurs	3-53
Cornières - Attaches	1-29
Coussins berlinois	8-120
Craies	3-53
Crayons	3-53

D

Décamètres	2-46
Défilantes - Lampes	2-39
DELES - Barrières	2-35, 2-37
Délimitation	9-158
Diluants	3-57
Douilles de scellement	1-32
Drapeau de chantier	9-149
Drapeaux - Mâts de	8-113

E

Etais	2-49
Etiquetage	9-122
Etiquettes de prévention	9-122
EVOCAR - Location	5-71
Extincteurs	9-125

F

F19 - Panneaux à LED	6-75
F49 - Panneaux à LED	6-76
F49 avec Bi-flash - Panneaux à LED	6-76
F4a - Panneaux à LED	6-76
Face aimantées	1-17
Feuillard	1-29
Feux de chantier - Location	5-69
Feux tournant	9-152
Feux tricolore de chantier	6-79
Filets à canettes	8-113
Filets de recouvrement	2-48
Film non réfléchissant	1-19
Film Overlay	1-19
Film r/r strié rouge et blanc	1-19
Film réfléchissant	1-18
Fixations	2-48
Fixations panneaux	1-29
Flèche lumineuse - Location	5-69
Fleurissement	7-104
Fourreaux	7-92

F

FOXLITE	3-59
Frames	9-158

G

Gabarit de peinture	3-57
Garde-corps	2-49
Gilets de sécurité	9-148
Glissière Bois-Métal	4-64
Glissières - Protection industrielle	4-66
Glissières - Réflecteurs, catadioptrés	4-66
Glissières Métalliques à semelle	4-65
Glissières métalliques BENOR	4-62, 4-63
Glissières mixtes Bois-Métal N2	4-64
Glissières motos	4-65
Grille d'exposition	9-158
Gyrophares	9-152

H

HERAS - Barrières	2-37
Hydrants	1-26, 1-27
Hygromètres	2-46

I

ICARE C43 - Panneaux à LED	6-75
Ilots de sécurité	8-114
Interdiction de station... - Location	5-68
Interdiction de stationnement	2-44
ISIS	6-77, 6-78
ISIS - Location	5-70

J

Jalons	2-47
--------	------

K

KEDO	3-58
------	------

L

Lampes - Batteries	2-40
Lampes - Location	5-69
Lampes - Piles	2-40
Lampes à poignée, à main	2-40
Lampes clignotantes crépusculaires	2-38
Lampes défilantes	2-39
Lampes FLASH de jour et de nuit	2-38
Lampes frontales	2-40
Lampes mobiles	2-39
Lampes synchronisées	2-39
Lampes torches	2-39
Lanternes tricolores	6-80, 6-81
Lattes - Pour barrière	2-37
Location	5-69, 5-70
Location cadre de présignalisation	5-70

M

Manche à air	8-113
Mannequin de chantier - Location	5-68
Marquage - Bombes de peinture	3-52
Marquage - Peinture routière	3-57
Marquage - Préfabriqué	3-54, 3-55, 3-56
Marquage arrière camions	9-150
Marquage autocollant	9-126, 9-127
Marquage de tuyauteries	9-126
Marqueurs pour dateur	2-44
Marqueurs tout support	3-53
Mâts de drapeaux	8-113
Mégaphone	9-124
Mesurage	2-46, 2-47
Mesureur d'angle	2-46

INDEX GENERAL

M

Mètres	2-46
Mires	2-47
Miroirs - Accessoires	8-117
Miroirs cyclistes	8-117
Miroirs d'agglomérations	8-116, 9-129
Miroirs de surveillance	9-130, 9-131
Miroirs industrie et logistique	9-128, 9-129, 9-130
Miroirs multi-usages	8-117, 9-129
Multipan	2-43
Mur végétal	7-104
Musoirs	8-120

N

NADAR - Barrières	2-35
Niveaux	2-47
Numéros de maison	1-25

O

Odomètres	2-46
Outillage de peinture	3-52
Outillage de peinture - Location	5-69
Outils du bâtiment	2-48

P

Palette de circulation	9-148
Palette de gerbage	2-48
Panneau C1 à LED	6-75
Panneau C31a à LED	6-75
Panneau F19 à LED	6-75
Panneaux - Fixations	1-28, 1-29
Panneaux - Location	5-70
Panneaux à LED	6-74, 6-75
Panneaux à validité zonale	1-16
Panneaux additionnels	1-13
Panneaux autorelevables	8-106
Panneaux balises	1-17
Panneaux balises V1	6-76
Panneaux C43 à LED	6-75
Panneaux caméra	9-122, 9-141
Panneaux champagne	1-19
Panneaux de danger	1-11
Panneaux d'indication	1-14, 1-15
Panneaux d'informations	2-44, 7-103, 9-159
Panneaux d'interdiction	1-12
Panneaux d'obligation	1-12
Panneaux électoraux	7-103
Panneaux entrepreneurs	1-21
Panneaux F49 avec Bi-flash	6-76
Panneaux F4a	6-76
Panneaux fluviaux	1-21
Panneaux ICARE C43 à LED	6-75
Panneaux ISIS	6-77, 6-78
Panneaux ISIS - Location	5-70
Panneaux muraux d'intérieur	9-156
Panneaux prélaqués	1-20
Panneaux publicitaires	9-158, 9-159
Panneaux relatif à la priorité	1-11
Panneaux relatifs à l'arrêt	1-13
Panneaux spéciaux	1-16
Panneaux transport exceptionnel	9-151
Panneaux TRIFLASH	6-74
Panneaux type 250	1-18

P

Panneaux véhicules lents	9-152
Passerelle	2-41
Passerelles	2-40, 2-41
Passerelles - Location	5-69
Pâte de rénovation	2-49
Peinture permanente	3-52
Peinture routière	3-57
Peinture temporaire	3-52
Pesée de véhicule - Location	5-71
Pictogrammes braille	9-143
Pictogrammes de danger	9-139
Pictogrammes d'évacuation	9-136
Pictogrammes d'indication	9-141, 9-142
Pictogrammes d'interdiction	9-138
Pictogrammes d'obligation	9-140
Pictogrammes incendie	9-123, 9-137, 9-143
Pied à coulisse	2-46
Pied de biche	2-49
Piles 4E25	2-40
Pince MTP	1-28
Piquet à cordeau	2-48
Plaque magnétique	1-17
Plaques de rues	1-24, 1-25, 1-29
Plaquette colombarium	1-25
Plateaux ralentisseur	8-120
Plots - Réflecteurs	3-58
Poignées de sécurité	9-144
POP SIGN	2-43
Porte plaque	9-134
Portiques	8-110, 8-111
Poteau tricolore	6-76
Poteaux	1-30, 1-31
Poteaux cendriers	7-93
Poteaux flexibles	8-114, 9-145
Potelets de balisage	8-107
Potelets déplaçables	9-158
Potences	1-28
Poubelles	7-94
Poutre de protection	9-147
Produits dangereux	9-123
Produits dangereux - ADR	9-151
Protection colonne	9-146
Protection d'arbres	7-95
Protection en polyuréthane	9-144
Protection fenêtre	9-148
Protection mur	9-146
Protection rack	9-145
Protections	9-144, 9-145, 9-146
Protèges Câbles	8-118
Protèges câbles - Location	5-70
R	
Radars préventifs	6-77, 6-78
Radars préventifs - Location	5-70
Raidisseurs panneaux	1-29
Ralentisseurs	8-119, 8-120
Rampe lumineuse DILERIA	9-150
Range vélos	7-100, 7-99
Réflecteur pour glissières	4-63
Réflecteurs - Glissières	4-66

R

Réflecteurs - Marquage	3-58, 3-60
Réflecteurs phosphorescent - Marquage	3-60
Règle école	8-112
Rehausses	1-30
Remorques - Location	5-71
RONDO	3-59
Rouleaux de balisage	2-42, 2-43
Rouleaux de marquage	9-126, 9-127

S

Sabot de blocage	9-152
Sangles	2-48
Semelles	2-45
Sens giratoire	8-120
Séparateurs - Location	5-70
Séparateurs de trafic	2-50
Serre-joint	2-49
Signalétique étoile	9-154, 9-155
Signalisation mobile	2-43, 2-44, 9-158
Signalisation mobile - Location	5-68
Signalisation mobile extérieure	9-159
Socles	2-45
Sortie de secours	9-124
STREETBOY	2-44
STREETBOY - Location	5-68
Supports vélos	7-100, 7-101

T

Tables	7-96
Torches	2-39
Traceurs	3-52
Traceurs - Location	5-69
Transport exceptionnel	9-151
Treillis de chantier	2-49
Triangle d'intervention	6-79
TRIFLASH - Panneaux à LED	6-74
Tripode - Triopan	2-43
Trousse de secours	9-148

U

Urnes	7-103
-------	-------

V

Vélos - Abris	7-98
Vélos - Range	7-100, 7-99
Vélos - Supports	7-100, 7-101
Vitrine	7-102
Vitrines	7-102, 7-103

INDEX DES MAÎTRES ACHATS

A		O	
Arceaux de parking	9-133	Odomètres	2-46
Arceaux de protection	9-132	Outillage de peinture	3-52
B		P	
Bac à fleurs	7-104	Palette de circulation	9-148
Balises	2-50	Panneaux - Fixations	1-28
Balissettes	8-106	Panneaux ISIS	6-78
Barrière pivotante	8-110	Panneaux publicitaires	9-158
Barrières d'accès	8-110	Passerelles	2-41
Barrières de délimitation	2-35	Peinture routière	3-57
Barrières de regard	2-36	Peinture temporaire	3-52
Barrières grillagées	2-37	Plaques de rues	1-24
Barrières NADAR	2-35	Plateaux ralentisseur	8-120
Bâtons lumineux	2-39	Plots - Réflecteurs	3-58
Bollards amovibles	7-85	POP SIGN	2-43
Bollards fixes	7-85	Portiques	8-111
Bombes de peinture	3-52	Poteaux cendriers	7-93
Bordures de parking	9-134	Potelets de balisage	8-107
Bornes - Chaînes	7-92	Potelets déplaçables	9-158
Bornes coniques	7-86	Poubelles	7-94
Bornes fixes	7-88	Protèges Câbles	8-118
Bornes rabattables	7-91	R	
Brides	1-28	Radars préventifs	6-78
C		Ralentisseurs	8-119, 8-120
Casse-Vitesses	8-119	Range vélos	7-99
Catadioptrés - Glissières	4-66	Réflecteurs - Glissières	4-66
Cendriers	7-93	Réflecteurs - Marquage	3-58
Chaînes	7-92	Réflecteurs phosphorescent - Marquage	3-60
Cônes	2-42	Rouleaux de balisage	2-42
Coussins berlinois	8-120	S	
Craies	3-53	Semelles	2-45
D		Séparateurs de trafic	2-50
Défilantes - Lampes	2-39	Signalisation mobile	2-43, 2-44, 9-158
Délimitation	9-158	Socles	2-45
Douilles de scellement	1-32	STREETBOY	2-44
F		Supports vélos	7-101
Feux tournant	9-152	T	
Feux tricolore de chantier	6-79	Traceurs	3-52
G		Treillis de chantier	2-49
Glissières - Réflecteurs, catadioptrés	4-66	V	
Glissières Métalliques à semelle	4-65	Vélos - Range	7-99
Glissières métalliques BENOR	4-62	Vélos - Supports	7-101
Glissières mixtes Bois-Métal N2	4-64	Vitrines	7-102
Grille d'exposition	9-158		
Gyrophares	9-152		
H			
HERAS - Barrières	2-37		
Hydrants	1-26		
I			
Interdiction de stationnement	2-44		
ISIS	6-78		
L			
Lampes à poignée, à main	2-40		
Lampes clignotantes crépusculaires	2-38		
Lampes défilantes	2-39		
Lampes FLASH de jour et de nuit	2-38		
Lampes torches	2-39		
Lanternes tricolores	6-80		
M			
Marquage - Bombes de peinture	3-52		
Marquage - Peinture routière	3-57		
Marquage - Préfabriqué	3-54		
Mesurage	2-46		
Miroirs d'agglomérations	8-116		
Miroirs industrie et logistique	9-128		
Musoirs	8-120		
N			
NADAR - Barrières	2-35		



1-10 Panneaux routiers

- 1-11 Panneaux belges
- 1-22 Panneaux français

1-24 Plaques de rue & N° de maison

- 1-24 Plaques de rue
- 1-25 Numéros de maison
- 1-25 Plaquette pour colombarium

1-26 Hydrants

- 1-26 Hydrants

1-28 Brides & Fixations

- 1-28 Brides & Fixations

1-30 Poteaux

- 1-30 Poteaux

1-32 Douille de scellement

- 1-32 Douille de scellement

1 SIGNALISATION ROUTIERE (statique) | Panneaux routiers

Fiche technique

Informations

Il existe 3 modèles principaux de panneaux (G2000, plat et type 250) recouverts de faces autocollantes de trois niveaux de rétro réflexion (Type 1, 2 et 3).



Panneaux G2000



Panneaux Plats



Panneaux Type 250

Les faces autocollantes et les fabricants sont reconnus par leur logo sur le film, par exemple :



Faces autocollantes

Fabricants	Type 1 (70 cd lux/m ²)	Type 2 (250 cd lux/m ²)		Type 3 (700 cd lux/m ²)
	Privé	RN, autoroute et chantier		
3M 				
AVERY 				
SEIBULITE 				
CORLITE				

Application des différents type de films rétro réfléchissants :

Le type 1 est composé de billes de verre. Utilisation 7 ans.
Le type 2 est constitué de nids d'abeilles. Utilisation 10 ans.
Le type 3 est micro prismatique. Utilisation 15 ans.

Catégorie du signal	Type de film Critère minimum		
	1	2	3
Signaux de danger (+ panneaux additionnels) Excepté signaux A31 et A33 sur chantier		X	X
Signaux relatifs à la priorité (+ additionnels) Excepté B1/M1 et B5/M8 destinés aux bicyclettes/cyclo Excepté signaux B19 et B21 sur chantier	X	X	X
Signaux d'interdiction (+ additionnels) Excepté signaux C1, C3, C35, C39 et C43 sur chantier		X	X
Signaux d'obligation (+ additionnels) Excepté D7/M et D9/M Excepté signaux D1 et D3 sur chantier	X	X	X
Signaux relatif à l'arrêt et au stationnement (+ additionnels)	X		
Signaux de zone		X	

Catégorie du signal	Type de film Critère minimum		
	1	2	3
Signaux d'indication (+ additionnels M4 et M5) :			
a) 4A/F34B.1/F34B.2/F35/F37/F43/F51a/F51b/F53/F55/F57/F59/F61/F63/F65/F67/F69/F71/F73/F75/F77		X	
b) 1/F3/F4A/F4B/F5/F7/F9/F11/F12a/F12b/F13/F14/F17/F18/F19/F21/F23A/F23B/F23C/F25/F27/F29/F31/F33A/F33B/F45a/F45b/F45c/F47/F49/F49bis/F49quater/F50/F50BIS/F87/F89/F91/F93/F95/F97		X	
c) F15 sur le réseau à grand gabarit (RGG)			X
d) F37/F41/F79/F81/F83/F85 (chantier)			X
e) Tous les signaux sur portique ou sur potence au delà de 5m de haut			X
Signaux "M" destinés aux automobilistes		X	
Signaux "M" destinés aux cyclistes	X		

Panneaux belges

A. Signaux de danger belges



- Les signaux de danger sont placés à droite ou au-dessus de la chaussée. Ils peuvent être répétés à gauche.
- * les panneaux marqués d'un astérisque (*) sont avec un logo variable.

A. Signaux de danger belges	(mm)		G2000		Plat		Face autocollante		
Code	Dim.	Film	Référence	PU	Référence	PU	Référence	PU	
Triangle A1a, A1b, A1c, A1d, A3*, A5*, A7a, A7b, A7c, A9, A11, A13, A14, A15, A17, A19, A21, A23, A25, A27, A29, A31, A33, A35, A37, A39, A41, A43, A49, A51	400	1	0TRIA40	15,56	4TRIA40	9,22	9TRIA40	6,79	
		2	1TRIA40	20,34	2TRIA40	11,44	91TRIA40	8,28	
		3	3TRIA40	17,74	8TRIA40	12,76	92TRIA40	9,93	
	700	1	0TRIA70	29,37	4TRIA70	20,02	9TRIA70	14,39	
		2	1TRIA70	33,07	2TRIA70	22,26	91TRIA70	18,97	
		3	3TRIA70	37,19	8TRIA70	27,74	92TRIA70	23,98	
	900	2	1TRIA90	52,14	2TRIA90	30,34	91TRIA90	27,77	
		3	3TRIA90	52,96	8TRIA90	36,94	92TRIA90	32,85	
	1100	2	1TRIA110	77,72	2TRIA110	48,23	91TRIA110	24,40	
		3	3TRIA110	81,46	8TRIA110	39,42	92TRIA110	34,65	
	Passage à niveau A45 (avec bride)	/	2	0A45 DEMI	198,45	7A45	173,59		
	Passage à niveau A47 (avec bride)	/	2			7A47	267,03		

B. Signaux relatifs à la priorité belges



- Les signaux relatifs à la priorité sont placés à droite. Ils peuvent être répétés à gauche ou au-dessus de la chaussée.

B. Signaux relatifs à la priorité belges	(mm)		G2000		Plat		Face autocollante		
Code	Dim.	Film	Référence	PU	Référence	PU	Référence	PU	
Triangle B1, B15a, B15b, B15c, B15d, B15e, B15f, B15g, B17	400	1	0TRIA40	15,56	4TRIA40	9,22	9TRIA40	6,79	
		2	1TRIA40	20,34	2TRIA40	11,44	91TRIA40	8,28	
		3	3TRIA40	17,74	8TRIA40	12,76	92TRIA40	9,93	
	700	1	0TRIA70	29,37	4TRIA70	20,02	9TRIA70	14,39	
		2	1TRIA70	33,07	2TRIA70	22,26	91TRIA70	18,97	
		3	3TRIA70	37,19	8TRIA70	27,74	92TRIA70	23,98	
	900	2	1TRIA90	52,14	2TRIA90	30,34	91TRIA90	27,77	
		3	3TRIA90	52,96	8TRIA90	36,94	92TRIA90	32,85	
	1100	2	1TRIA110	77,72	2TRIA110	48,23	91TRIA110	24,40	
		3	3TRIA110	81,46	8TRIA110	39,42	92TRIA110	34,65	
	Octogone B5	400	1	0B5 40	27,72	4B5 40	12,91	9B5 40	4,98
			2	1B5 40	30,52	2B5 40	15,61	91B5 40	8,21
3			3B5 40	33,65	8B5 40	18,61	92B5 40	11,72	
700		1	0B5 70	50,73	4B5 70	31,77	9B5 70	11,97	
		2	1B5 70	59,25	2B5 70	38,73	91B5 70	21,86	
		3	3B5 70	64,26	8B5 70	49,24	92B5 70	32,70	
900	2	1B5 90	101,85	2B5 90	68,00	91B5 90	34,59		
	3	3B5 90	100,33	8B5 90	83,26	92B5 90	52,40		
	Losange B9, B11	400	2	1LOSA40	22,67	2LOSA40	14,49	91LOSA40	8,91
3			3LOSA40	25,88	8LOSA40	17,40	92LOSA40	13,00	
900		2	1LOSA90	48,58	2LOSA90	56,20	91LOSA90	22,84	
Rond B19	400	1	0ROND40	20,57	4ROND40	14,86	9ROND40	9,21	
		2	1ROND40	23,69	2ROND40	15,86	91ROND40	12,56	
		3	3ROND40	27,42	8ROND40	18,30	92ROND40	14,13	
	700	1	0ROND70	42,19	4ROND70	28,39	9ROND70	17,13	
		2	1ROND70	50,73	2ROND70	36,84	91ROND70	27,01	
		3	3ROND70	60,30	8ROND70	45,79	92ROND70	37,85	
	900	2	1ROND90	83,23	2ROND90	61,78	91ROND90	37,80	
		3	3ROND90	99,03	8ROND90	77,04	92ROND90	55,61	
		Rectangle B21	400x600	1	0RECT4060	34,94	4RECT4060	23,12	9RECT4060
	2			1RECT4060	39,26	2RECT4060	27,30	91RECT4060	20,51
	3			3RECT4060	44,00	8RECT4060	31,87	92RECT4060	26,23
	Rectangle M1	400x200	1	0RECT4020	15,30	4RECT4020	8,29	9RECT4020	7,03
2			1RECT4020	16,70	2RECT4020	9,29	91RECT4020	8,77	
Rectangle M8, M9	400x400	1	0RECT4040	25,04	4RECT4040	15,52	9RECT4040	10,25	
		2	1RECT4040	27,92	2RECT4040	18,30	91RECT4040	16,15	
Rectangle M10	600x400	1	0RECT6040	34,94	4RECT6040	23,12	9RECT6040	15,32	
		2	1RECT6040	39,26	2RECT6040	27,30	91RECT6040	20,51	

1 SIGNALISATION ROUTIERE (statique) | Panneaux routiers

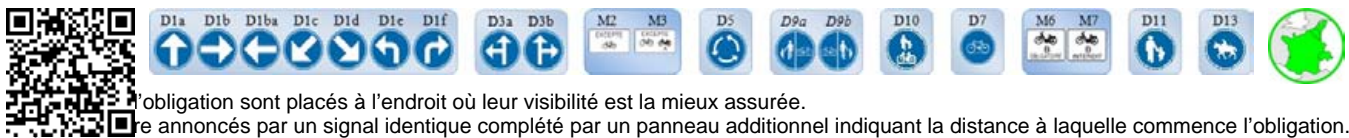
C. Signaux d'interdiction belges



- En principe, les signaux d'interdiction sont placés à droite. Ils peuvent aussi se trouver au-dessus de la chaussée.
- Les signaux d'interdiction peuvent être annoncés par un signal identique complété par un panneau additionnel indiquant la distance à laquelle commence l'interdiction.
- * les panneaux marqués d'un astérisque (*) sont avec un logo ou texte variable.

C. Signaux d'interdiction belges Code	(mm)		G2000		Plat		Face autocollante	
	Dim.	Film	Référence	PU	Référence	PU	Référence	PU
Rond C1, C3, C5, C7, C9, C11, C13, C15, C17, C19, C21*, C22, C23, C24a, C24b, C24c, C25*, C27*, C29*, C31a, C31b, C33, C35, C37, C39, C41, C43*, C45*, C46, C47a, C47b, C48, C49, L1	400	1	0ROND40	20,57	4ROND40	14,86	9ROND40	9,21
		2	1ROND40	23,69	2ROND40	15,86	91ROND40	12,56
		3	3ROND40	26,61	8ROND40	18,70	92ROND40	15,95
	700	1	0ROND70	42,19	4ROND70	28,39	9ROND70	17,13
		2	1ROND70	50,73	2ROND70	36,84	91ROND70	27,01
		3	3ROND70	60,30	8ROND70	45,79	92ROND70	37,85
	900	1	0ROND90	69,10	4ROND90	48,16	9ROND90	27,77
		2	1ROND90	83,23	2ROND90	61,78	91ROND90	37,80
		3	3ROND90	99,03	8ROND90	77,04	92ROND90	55,61
Rectangle M2, M3	600x400	1	0RECT6040	34,94	4RECT6040	23,12	9RECT6040	15,32
		2	1RECT6040	39,26	2RECT6040	27,30	91RECT6040	20,51
Rectangle L2, L3	700x200	1	0RECT7020	23,78	4RECT7020	13,66	9RECT7020	12,01
		2	1RECT7020	26,31	2RECT7020	17,49	91RECT7020	15,03

D. Signaux d'obligation belges



- Les signaux d'obligation sont placés à l'endroit où leur visibilité est la mieux assurée.
- Les signaux d'obligation peuvent être annoncés par un signal identique complété par un panneau additionnel indiquant la distance à laquelle commence l'obligation.

D. Signaux d'obligation belges Code	(mm)		G2000		Plat		Face autocollante	
	Dim.	Film	Référence	PU	Référence	PU	Référence	PU
Rond D1a, D1b, D1ba, D1c, D1d, D1e, D1f, D3a, D3b, D5, D7, D9a, D9b, D10, D11, D13	400	1	0ROND40	20,57	4ROND40	14,86	9ROND40	9,21
		2	1ROND40	23,69	2ROND40	15,86	91ROND40	12,56
		3	3ROND40	26,61	8ROND40	18,70	92ROND40	15,95
	700	1	0ROND70	42,19	4ROND70	28,39	9ROND70	17,13
		2	1ROND70	50,73	2ROND70	36,84	91ROND70	27,01
		3	3ROND70	60,30	8ROND70	45,79	92ROND70	37,85
	900	1	0ROND90	69,10	4ROND90	48,16	9ROND90	27,77
		2	1ROND90	83,23	2ROND90	61,78	91ROND90	37,80
		3	3ROND90	99,03	8ROND90	77,04	92ROND90	55,61
Rectangle M2, M3	600x400	1	0RECT6040	34,94	4RECT6040	23,12	9RECT6040	15,32
		2	1RECT6040	39,26	2RECT6040	27,30	91RECT6040	20,51
Rectangle M6, M7	400x300	1	0RECT4030	24,72	4RECT4030	12,86	9RECT4030	12,01
	700x200	2	1RECT7020	26,31	2RECT7020	17,49	91RECT7020	15,03

E. Signaux d'arrêt et de stationnement belges


- Les panneaux routiers sont valables du côté de la chaussée où ils sont placés. En principe, ils sont valables jusqu'au carrefour suivant.
- Le panneau additionnel représentant une flèche noire vers le haut indique le début de la réglementation, vers le bas il indique la fin de la réglementation.
- Les signaux E1 et E3 ont effet sur la chaussée et les accotements.
- Les signaux E5 et E7 ont uniquement effet sur la chaussée.

E. Signaux d'arrêt et de stationnement belges	(mm)	Film	G2000		Plat		Face autocollante		
			Référence	PU	Référence	PU	Référence	PU	
Rond E1, E3, E5, E7, E11	400	1	0ROND40.O	21,19	4ROND40.O	12,24	9ROND40	9,21	
		2	1ROND40.O	24,71	2ROND40.O	17,89	91ROND40	12,56	
	700	1	0ROND70.O	42,49	4ROND70.O	33,54	9ROND70	17,13	
		2	1ROND70.O	56,07	2ROND70.O	41,76	91ROND70	27,01	
	900	1	0ROND90.O	69,10	4ROND90.O	48,16	9ROND90	27,77	
		2	1ROND90.O	83,23	2ROND90.O	61,78	91ROND90	37,80	
Rectangle E9a, E9b, E9c, E9d, E9e, E9f, E9g, E9h, E9i, E9j, E9k	400x600	1	0RECT4060.O	34,60	4RECT4060.O	27,75	9RECT4060	15,32	
		2	1RECT4060.O	38,93	2RECT4060.O	31,91	91RECT4060	20,51	
	600x900	1	0RECT6090.O	71,95	4RECT6090.O	61,40	9RECT6090	32,58	
		2	1RECT6090.O	79,87	2RECT6090.O	70,78	91RECT6090	32,58	
	Rectangle M1	400x200	1	0RECT4020	15,30	4RECT4020	8,29	9RECT4020	7,03
			2	1RECT4020.O	16,70	2RECT4020.O	11,20	91RECT4020	8,77
Rectangle M8	400x400	1	0RECT4040	25,04	4RECT4040	15,52	9RECT4040	10,25	
		2	1RECT4040.O	30,97	2RECT4040.O	20,90	91RECT4040	16,15	
Rectangle Xa, Xb, Xc, Xd	100x400	1	0RECT1040	12,22	4RECT1040	5,85	9RECT1040	3,04	
		2	1RECT1040.O	12,91	2RECT1040.O	6,67	91RECT1040	3,29	

G. Panneaux additionnels RECTANGLE belges


- Les propositions des panneaux additionnels sont non exhaustives.
- Les panneaux marqués d'un astérisque (*) sont avec un texte variable.

G. Panneaux additionnels RECTANGLE belges	(mm)	Film	G2000		Plat		
			Référence	PU	Référence	PU	
G1a*, G1b*, G2a*, G3e à G3o, G4a à G4p, G6a, G7c*, G7e* à G7j*, L4	700x200	1	0ADD 7020	23,78	4ADD 7020	15,61	
		2	1ADD 7020	26,31	2ADD 7020	18,04	
		3	3ADD 7020	29,06	8ADD 7020	20,67	
	900x300	1	0ADD 9030	39,89	4ADD 9030	27,41	
		2	1ADD 9030	44,74	2ADD 9030	32,10	
		3	3ADD 9030	50,06	8ADD 9030	38,22	
	G3a, G3b, G3c, G3d	600x400	1	0ADD 6040	34,94	4ADD 4060	25,50
			2	1ADD 6040	39,26	2ADD 4060	28,69
			3	3ADD 6040	44,00	8ADD 4060	34,13
G7b, G7d	400x200	1	0RECT4020	15,30	4RECT4020	8,29	
		2	1RECT4020	16,70	2RECT4020	9,29	
		3	3RECT4020	18,25	8RECT4020	12,49	
	450x200	1	0RECT4520	16,35	4RECT4520	11,25	
		2	1RECT4520	17,98	2RECT4520	12,49	
		3	3RECT4520	19,75	8RECT4520	13,27	
G7a*	400x200	1	0ADD 4020	15,30	4ADD 4020	10,66	
		2	1ADD 4020	16,70	2ADD 4020	12,49	
		3	3ADD 4020	18,25	8ADD 4020	11,95	
	450x200	1	0ADD 4520	16,35	4ADD 4520	11,25	
		2	1ADD 4520	17,98	2ADD 4520	13,96	
		3	3ADD 4520	19,75	8ADD 4520	13,27	
G8a, G8b, G8av, G8bv, G8ah, G8bh, G11	400x400	1	0ADD 4040	29,50			
		2	1ADD 4040				
		3	3ADD 4040				
	700x700	1	0ADD 7070	63,51	4ADD 7070	47,89	
		2	1ADD 7070	72,33	2ADD 7070	56,40	
		3	3ADD 7070	82,00	8ADD 7070	67,50	
	900x900	1	0ADD 9090	101,32	4ADD 9090	80,04	
		2	1ADD 9090	115,89	2ADD 9090	94,11	
		3	3ADD 9090	131,86	8ADD 9090	82,73	

1 SIGNALISATION ROUTIERE (statique) | Panneaux routiers

F. Signaux d'indication RECTANGLE belges



- Les signaux d'indication sont placés aux endroits les plus appropriés.
- * les panneaux marqués d'un astérisque (*) sont avec un texte ou un logo variable.

F. Signaux d'indication RECTANGLE belges Code	(mm)		G2000		Plat		Face autocollante	
	Dim.	Film	Référence	PU	Référence	PU	Référence	PU
F1*, F1a*, F1b*, F3*, F3a*, F3b*, F43*	900x600	1	0RECT9060	62,65	4RECT9060	54,17	9RECT9060	33,16
		2	1RECT9060	72,36	2RECT9060	63,55	91RECT9060	44,82
	1100x700	1	0RECT11070	85,30	4RECT11070	75,87	9RECT11070	57,39
		2	1RECT11070	99,14	2RECT11070	89,24	91RECT11070	43,24
	700x1100	1	0RECT70110	85,30	4RECT70110	75,87	9RECT70110	57,39
		2	1RECT70110	87,45	2RECT70110	89,24	91RECT70110	43,24
F4a, F4b, F5, F7, F13, F34b2*, F34c2*, F45a, F45b, F45c, F47, F51a*, F51b*, F53, F55, F59, F59a, F59b, F59c*, F59d, F60, F61, F62, F63, F65, F67, F69, F71, F73, F75, F77, F93*, F95a, F95b, F97, F103, F105	400x600	1	0RECT4060	34,94	4RECT4060	23,12	9RECT4060	15,32
		2	1RECT4060	39,26	2RECT4060	27,30	91RECT4060	20,51
	600x900	1	0RECT6090	62,65	4RECT6090	54,17	9RECT6090	32,58
		2	1RECT6090	72,36	2RECT6090	63,55	91RECT6090	32,58
F9, F11, F14, F19, F49, F50, F87, F99a, F99b, F99c, F101a, F101b, F101c, X2	400x400	1	0RECT4040	25,04	4RECT4040	15,52	9RECT4040	10,25
		2	1RECT4040	27,92	2RECT4040	18,30	91RECT4040	16,15
	700x700	1	0RECT7070	47,35	4RECT7070	47,89	9RECT7070	16,82
		2	1RECT7070	55,87	2RECT7070	56,40	91RECT7070	27,39
	900x900	1	0RECT9090	78,88	4RECT9090	80,04	9RECT9090	48,24
		2	1RECT9090	98,77	2RECT9090	67,49	91RECT9090	40,83
F12a, F12b, F34b2, F34c2, F49a, F49b, F50a, F50b, FA49a, FA49b, M5	600x400	1	0RECT6040	34,94	4RECT6040	23,12	9RECT6040	15,32
F15*	3000x900	2	1ADD 30090	391,15				
		3	3ADD 30090	445,00				
F17, F18	900x700	1	0ADD 9070	80,75	4ADD 9070	62,40	9ADD 9070	47,38
		2	1ADD 9070	75,24	2ADD 9070	73,35	91ADD 9070	48,38
F21	600x400	2	1RECT6040	39,26	2RECT6040	27,30	91RECT6040	20,51
		3	3RECT6040	44,00	8RECT6040	34,16	92RECT6040	26,23
	900x600	3	3RECT9060	78,14	8RECT9060	75,76	92RECT9060	57,59
F23a*, F23b*, F23c*, F23d*	600x400	2	1ADD 6040	39,26	2ADD 6040	28,69	91ADD 6040	20,51
		3	3ADD 6040	44,00	8ADD 6040	34,16	92ADD 6040	26,23
	900x600	2	1ADD 9060	72,36	2ADD 9060	63,55	91ADD 9060	44,82
		3	3ADD 9060	91,28	8ADD 9060	75,76	92ADD 9060	65,87
F34a*, F34b1*, F34c1* (sans logo)	900x150	1	0F34A9015	25,24	4F34A9015	14,35		
	1200x150	1	0F34A12015	31,21	4F34A12015	20,96		
	1200x250	1	0F34A12025	43,21	4F34A12025	25,89		
F35*, F37*, F57* (sans logo)	900x150	1	0RECT9015	25,24	4RECT9015	14,35		
	1200x150	1	0RECT12015	31,50	4RECT12015	18,70		
	1200x250	1	0RECT12025	45,03	4RECT12025	30,31		
F39*	900x1100	1	0RECT90110	96,31	4RECT90110	96,03	9RECT90110	58,37
		2	1RECT90110	149,97	2RECT90110	113,23	91RECT90110	53,41
		3	3RECT90110	135,65	8RECT90110	135,65	92RECT90110	127,64
	1100x1300	1	0RECT110130	182,78	4RECT110130	137,69	9RECT110130	102,18
		2	1RECT110130	208,20	2RECT110130	162,18	91RECT110130	133,06
		3	3RECT110130	236,40	8RECT110130	194,90	92RECT110130	151,37
	1100x1500	1	0RECT110150	210,90	4RECT110150	158,87	9RECT110150	117,91
		2	1RECT110150	239,03	2RECT110150	194,90	91RECT110150	153,52
		3	3RECT110150	271,95	8RECT110150	224,88	92RECT110150	187,89
M4	700x200	1	0RECT7020	23,78	4RECT7020	13,66	9RECT7020	12,01

F. Signaux d'indication FLECHE belges



- Les signaux d'indication sont placés aux endroits les plus appropriés.
- * les panneaux marqués d'un astérisque (*) sont avec un texte variable.

F. Signaux d'indication FLECHE belges Code	(mm)		G2000		Plat	
	Dim.	Film	Référence	PU	Référence	PU
F29*, F31*, F33a*, F33b*, F33c*	850x200	1	0FLECH8520	28,16	4FLECH8520	18,79
		2	1FLECH8520	31,21	2FLECH8520	20,95
		3	3FLECH8520	34,57	8FLECH8520	24,80
	1150x200	1	0FLECH11520	36,81	4FLECH11520	26,47
		2	1FLECH11520	40,65	2FLECH11520	27,27
		3	3FLECH11520	45,49	8FLECH11520	30,43
	1250x300	1	0FLECH12530	53,79	4FLECH12530	37,88
		2	1FLECH12530	60,55	2FLECH12530	45,88
		3	3FLECH12530	60,55	8FLECH12530	52,89
	1300x200	1	0FLECH13020	42,17	4FLECH13020	26,44
		2	1FLECH13020	45,85	2FLECH13020	30,96
		3	3FLECH13020	50,97	8FLECH13020	35,63
	1500x200	1	0FLECH15020	51,69		
		2	1FLECH15020	56,51		
		3	3FLECH15020	69,95		
	1500x300	1	0FLECH15030	63,73		
		2	1FLECH15030	71,66		
		3	3FLECH15030	80,69		
	1750x300	1	0FLECH17530	73,67		
		2	1FLECH17530	83,11		
		3	3FLECH17530	93,46		
2000x300	1	0FLECH20030	83,60			
	2	1FLECH20030	94,39			
	3	3FLECH20030	106,22			
F41 - Déviation, Piétons traversez (sans logo) Double face	850x200	2			2F41 8520DF	24,56
		3			8F41 8520DF	35,63
		2			2F41 8520SF	19,76
F41 - Déviation, Piétons traversez (sans logo) Simple face		3			8F41 8520SF	22,28

F. Signaux d'indication LOGO belges



- Les logos peuvent compléter les panneaux F33a, F33b, F33c, F34a, F34b.1, F34b.2, F34c.1, F34c.2, F35 et F37.

F. Signaux d'indication LOGO belges Code	(mm)		Face autocollante	
	Dim.	Film	Référence	PU
C11, C15, C19, F57, F61, F63, F65, F67, F69, F71, F73, F75, F77, S1 à S5, S10 à S20, S30, S30.1 à S30.15 F53, F55, F59	10x10	1	SR	2,97
		1	SR2	4,11

1 SIGNALISATION ROUTIERE (statique) | Panneaux routiers

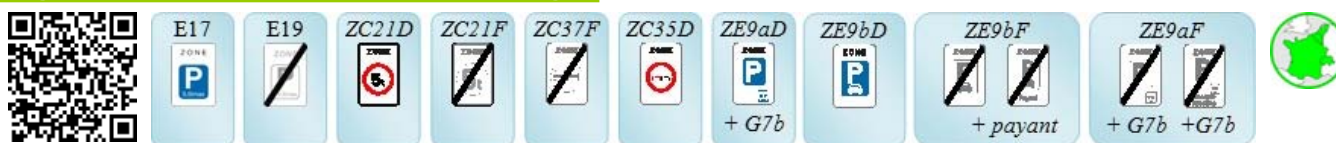
H. Panneaux spéciaux belges



- Cette catégorie contient certains panneaux spéciaux et ceux réalisés par Niezen Traffic à la demande du client.


H. Panneaux spéciaux belges Code	(mm)		G2000		Plat	
	Dim.	Film	Référence	PU	Référence	PU
Triangle A100	400	1	OTRIA40	15,56	4TRIA40	9,22
Rond C100, C101, D100, D101		1	OROND40	20,57	4ROND40	14,86
Rond C100 Interdit aux nageurs	700	1	OC10170	45,10		
Rond C100 Interdit aux chiens	400	1	OC10040	21,99		
Carré F201, F203	400x400	1			4F2014040	29,22
Carré F205	240x240	1	0H.TEL 2424	15,99		
Carré F207	500x500	1			4F2075050	26,14
Carré Rassemblement 1 face	400x400	1	OHRAS4040	29,69		
Carré Rassemblement 3 faces à monter sur poteau Ø76mm		1	31Z4 64	165,18		
Carré Rassemblement 4 faces à monter sur poteau Ø76mm		1	31X4 64	275,22		
Carré Rassemblement 1 face	700x700	1	OHRAS7070	63,51		
Carré Rassemblement + texte Point de rassemblement	400x600	1	OHRAS4060	40,36		
Carré Rassemblement 3 faces + texte Point de rassemblement Ø51mm		1	31V8G9	339,18		
Carré Rassemblement + texte Point de rassemblement	600x900	1	OHRAS6090	72,76		
Rectangle Ils jouent	400x600	1	0H.ILS 4060	42,36		
Rectangle Responsable signalisation	600x400	1			4RES 6040	23,49
Rectangle Prudence		1	0H.6040.PRUD	69,85		
Rectangle Dépose minute, Kiss en ride	400x400	1	0H.4040.K	31,68		
	700x700	1	0H.7070.K	56,01		
P + VISITEURS	400x200	1	K644 09	29,65		
P + CLIENTS		1	K644 12	29,65		
P + DIRECTION		1	K644 15	29,65		
P + MEDECIN		1	K644 17	29,65		
P + PRIVE		1	K644 19	29,65		
P + RESERVE		1	K644 21	29,65		
P + PERSONNEL		1	K644 24	29,65		
P + logo vélo + flèche à droite		1	K644 28	29,65		
Logo dépanneuse		1	K644 50	29,65		
P + "votre texte"		1	K64A MT	32,44		
Hexagone Sans film	700	1	01HEX 600	27,98		
Hexagone Fond blanc avec logo		1	0HEX 600692	91,96		
Rond C3 + Texte en vinyle noir	400	1	OROND40.MT	6,41		
	700	1	OROND70.MT	19,68		
	900	1	OROND90.MT	32,46		
Triangle B1 + Texte en vinyle noir	400	1	OTRIA40.MT	3,32		
	700	1	OTRIA70.MT	10,49		
	900	1	OTRIA90.MT	17,61		

Z. Signalisation à validité zonale RECTANGLE belges



- Les signaux d'obligation peuvent être complétés par un panneau additionnel indiquant la distance à laquelle commence l'obligation.
- * les panneaux marqués d'un astérisque (*) sont avec un texte variable.

Z. Signalisation à validité zonale RECTANGLE belge	(mm)		G2000		Plat	
Code	Dim.	Film	Référence	PU	Référence	PU
E17*, E19*, ZE9aD*, ZE9aF*, ZC35D*, ZC37F, ZC21D*, ZC21F*, ZE9aD*, ZE9aF*, ZE9bD*, ZE9bF*	400x600	1	ORECT4060	34,94	4RECT4060	23,12
		2	1RECT4060	39,26	2RECT4060	27,30
	600x900	1	ORECT6090	62,65	4RECT6090	54,17
		2	1RECT6090	72,36	2RECT6090	63,55
	400x900	1	ORECT4090	50,24	4RECT4090	36,65
		2	1RECT4090	54,15	2RECT4090	42,89

Balises RECTANGLE belges


Balises RECTANGLE belges Code	(mm)		G2000		Plat		Face autocollante	
	Dim.	Film	Référence	PU	Référence	PU	Référence	PU
Type Ia.1, Ib.1, Ic, Ia.2, Ib.2	300x1100	1	0BALI30110	37,86	4BALI30110	22,15	9BALI30110	10,03
		2	1BALI30110	43,60	2BALI30110	27,69	91BALI30110	16,43
		3	3BALI30110	50,50	8BALI30110	33,93	92BALI30110	23,75
	700x1100	1	0BALI70110	74,02				
		2	1BALI70110	87,45				
		3	3BALI70110	102,47				
	700x1300	1	0BALI70130	113,42				
		2	1BALI70130	131,84				
		3	3BALI70130	147,73				
	1100x300	1	0BALI11030	37,86	4BALI11030	22,15	9BALI11030	10,03
		2	1BALI11030	43,60	2BALI11030	27,69	91BALI11030	15,36
		3			8BALI11030	33,93	92BALI11030	23,75
Type IIc	70x1000	1	0BALI7100	17,66				
		2	1BALI7100	18,92				
		3	3BALI7100	20,60				
Type IIIa, Type IIIb	200x450	1	0BALI2045	16,27	4BALI2045	9,69	9BALI2045	7,22
		2	1BALI2045	17,98	2BALI2045	11,97	91BALI2045	9,67
		3	3BALI2045	19,75	8BALI2045	13,27	92BALI2045	12,19
Type 5	400x400	1	0BALI54040	25,04				
		2	1BALI54040	27,92				
		3	3BALI54040	31,07				
	700x700	1	0BALI57070	47,35	4BALI57070	31,31	9BALI57070	14,30
		2	1BALI57070	55,87	2BALI57070	39,54	91BALI57070	27,39
		3	3BALI57070	65,45	8BALI57070	48,79	92BALI57070	38,99
Type 5bis	900x900	2	1BALI5BIS7070	70,62				
		2	1BALI5BIS9090	116,75				

Plaque magnétique


- Paque magnétique pour véhicule

Plaque magnétique Code	(mm) Dim.	Film	Faces aimantées	
	m ²	0	Référence	PU
Plaque Magnétique			98601	52,22

Faces aimantées


Faces aimantées Code	(mm)		Faces aimantées	
	Dim.	Film	Référence	PU
Triangle A31	700	1	9A31 70A	42,09
		3	92A31 40A	25,62
	400	1	9A31 40A	22,59
Rond D1c	700	3	92A31 70A	54,51
		1	9D1A 40A	25,49
	400	3	92D1A 40A	33,50
		1	9D1A 70A	43,07
		3	92D1A 70A	65,06

1 SIGNALISATION ROUTIERE (statique) | Panneaux routiers

Panneaux Type 250 belges



- Panneaux en tôle d'aluminium peinte avec bords pliés et profils de fixation soudés garnis de films réfléchissants type I ou type II.
- Dos couleur RAL 7043, face avant couleur RAL routier.
- Face autocollante routière réfléchissante standard à préciser lors de la commande.

Code	(mm) Dim.	Film	Type 250	
			Référence	PU
Triangle	700	1	7TRIA70	36,61
		2	5TRIA70	40,43
		3	73TRIA70	45,40
Rond	400	1	7ROND40	21,95
		2	5ROND40	24,60
		3	73ROND40	28,10
	700	1	7ROND70	51,46
		2	5ROND70	59,69
		3	73ROND70	70,44
Carré	400x400	1	7CARR4040	27,45
		2	5CARR4040	30,16
		3	73CARR4040	33,92
	700x700	1	7CARR7070	65,45
		2	5CARR7070	67,98
		3	73CARR7070	73,30
Rectangle	400x600	1	7RECT4060	43,68
		2	5RECT4060	46,51
		3	73RECT4060	52,14
	450x200	1	7RECT4520	20,32
		2	5RECT4520	21,95
		3	73RECT4520	24,05
	700x200	1	7RECT7020	27,56
		2	5RECT7020	30,07
		3	73RECT7020	33,36
	1200x150	1	7RECT12015	38,97
		2	5RECT12015	42,20
		3	73RECT12015	46,43
B5	400	1	7B5 40	28,96
		2	5B5 40	31,77
		3	73B5 40	34,88
	700	1	7B5 70	61,89
		2	5B5 70	67,98
		3	73B5 70	77,55

Film réfléchissant (1 couleur)



- Films autocollants réfléchissants
- Film type 1 (non prismatique), type 2 ou type 3

Film réfléchissant (1 couleur) Code	(mm) Dim.	Film	Face autocollante	
			Référence	PU
Film Jaune	1 m ²	1	27311.J	22,46
Film Brun		1	27311.BR	22,46
Film Orange		1	27311.OR	22,46
Film Rouge		1	27311.RG	22,46
Film Vert		1	27311.V	22,46
Film Blanc		1	27311.BC	22,46
Film Bleu		1	27311.BL	22,46
Film Jaune		2	27310.J	74,60
Film Orange		2	27310.OR	74,60
Film Blanc		2	27310.BC	74,60
Film Rouge		2	27310.RG	74,60
Film Orange		3	27380.OR	86,78
Film Rouge		3	27380.R	86,78
Film Blanc		3	27380.BC	86,78
Film Jaune		3	27380.JN	86,78

Panneaux Urbain couleur Champagne belges


- Panneaux aluminium anodisé cannelé couleur champagne
- Modèle de la Région de Bruxelles capitale

Code	(mm)		Champagne	
	Dim.	Film	Référence	PU
Rond	700	2	0ROND70.C	271,78
Triangle		2	0TRIA70.C	183,74
Rectangle	400x600	2	0RECT4060.C	210,76
	400x700	2	0RECT4070.C	177,59
	1200x150	2	0RECT12015.C	167,77
	1200x250	2	0RECT12025.C	197,25

Film non réfléchissant extérieur


- Films autocollants non réfléchissant
- Extérieur
- Qualité 7 ans
- Vendu au m² avec une largeur de 61cm !

Code	Film non réfléchissant extérieur	(mm)	Face autocollante	
			Référence	PU
Film Bleu		m ²	27320.BL	24,68
Film Vert			27320.V	24,68
Film Rouge			27320.R	24,68
Film Orange			27320.OR	24,68
Film Noir			27320.N	24,68
Film Blanc			27320.BC	24,68
Film Jaune			27320.J	24,68

Film Overlay


- Films autocollants Overlay

Code	Film Overlay	(mm)	Overlay	
			Référence	PU
Overlay Bleu		1 m ²	27341.76.BL	19,79
Overlay Rouge			27341.76.R	19,79
Overlay Vert			27341.76.V	19,79

Film r/r strié rouge et blanc


- Film autocollants réfléchissant strié rouge et blanc

(mm)		Face autocollante		Overlay		Faces aimantées	
Dim.	Film	Référence	PU	Référence	PU	Référence	PU
1 m ²	1	27311.BC.RG	39,19	27311.BC.RG	39,19	27311.BC.RG	39,19

1 SIGNALISATION ROUTIERE (statique) | Panneaux routiers

Panneaux G2000 prélaqués blancs typel typell vierges belge



- Les références "10REC..." sont des panneaux prélaqués blancs vierges non réfléchissants.
- Les références "0REC..." sont des panneaux vierges blancs ou bleus réfléchissants en film type I et type II

Code	(mm) Dim.	Prélaqué Blanc		Vierge Blanc réfl.		Vierge Bleu réfl.		
		Référence	PU	Référence	PU	Référence	PU	
Carré type I	400x400	10REC 4040	15,97	0REC 4040.BC	18,89	0REC 4040.BL	18,89	
	700x700	10REC 7070	24,04	0REC 7070.BC	41,53	0REC 7070.BL	41,53	
	900x900	10REC 9090	50,16	0REC 9090.BC	66,07	0REC 9090.BL	66,07	
Rectangle type I	400x200	10REC 4020	11,60	0REC 4020.BC	12,82	0REC 4020.BL	12,82	
	400x300	10REC 4030	13,78	0REC 4030.BC	16,12	0REC 4030.BL	16,12	
	400x600	10REC 4060	20,34	0REC 4060.BC	24,95	0REC 4060.BL	24,95	
	400x900	10REC 4090	28,41	0REC 4090.BC	34,48	0REC 4090.BL	36,00	
	450x200	10REC 4520	12,33	0REC 4520.BC	15,07	0REC 4520.BL	13,55	
	600x300	10REC 6030	17,43	0REC 6030.BC	20,84	0REC 6030.BL	22,12	
	600x900	10REC 6090	36,72	0REC 6090.BC	48,06	0REC 6090.BL	48,02	
	700x200	10REC 7020	16,00	0REC 7020.BC	18,59	0REC 7020.BL	18,59	
	700x400	10REC 7040	22,52	0REC 7040.BC	28,24	0REC 7040.BL	28,24	
	800x400	10REC 8040	26,23	0REC 8040.BC	32,88	0REC 8040.BL	32,88	
	900x150	10REC 9015	17,14	0REC 9015.BC	21,82	0REC 9015.BL	19,79	
	900x300	10REC 9030	22,91	0REC 9030.BC	28,45	0REC 9030.BL	28,45	
	900x600	10REC 9060	52,90					
	900x700	10REC 9070	52,90					
	1000x1000				0REC 100100.BC	88,27		
	1000x1900	10REC 100190	162,87					
	1100x1500				0REC 110150.BC	148,66		
	1100x700	10REC 11070	48,02					
	1200x150	10REC 12015	20,48		0REC 12015.BC	24,39	0REC 12015.BL	24,39
	1200x250	10REC 12025	25,88		0REC 12025.BC	32,17	0REC 12025.BL	32,17
	1200x600	10REC 12060	46,59		0REC 12060.BC	61,84	0REC 12060.BL	61,84
	1300x500	10REC 13050	43,72		0REC 13050.BC	56,30	0REC 13050.BL	57,82
	1300x700	10REC 13070	54,53		0REC 13070.BC	74,32	0REC 13070.BL	74,32
	1200x800				0REC 1200X80 BC	84,41		
	1300x900	10REC 13090	66,42		0REC 13090.BC	103,95	0REC 13090.BL	103,95
	2000x900	10REC 20090	52,90					
	2000x1000				0REC 200100.BC	188,76	0REC 200100.BL	191,59
2400x2100	10REC 240210	52,90						
2500x1800	10REC 250180	52,90						
450x300	10REC 45030	14,13						
Rectangle type II	400x400			1REC 4040.BC	28,12			
	700x700			1REC 7070.BC	52,08			
	900x900			1REC 9090.BC	84,59			
	400x200			1REC 4020.BC	16,99			
	400x300			1REC 4030.BC	18,89			
	400x600			1REC 4060.BC	34,45			
	400x900			1REC 4090.BC	44,02			
	450x200			1REC 4520.BC	23,17			
	600x300			1REC 6030.BC	25,49			
	600x900			1REC 6090.BC	60,43			
	700x200			1REC 7020.BC	20,93			
	700x400			1REC 7040.BC	35,28			
	800x400			1REC 8040.BC	38,05			
	900x150			1REC 9015.BC	26,18			
	1100x700			1REC 11070.BC	81,26			
1200x250			1REC 12025.BC	39,86				
1300x500			1REC 13050.BC	71,36				
1300x700			1REC 13070.BC	93,93				
1300x900			1REC 13090.BC	128,73				
1200x600			1REC 12060.BC	77,16				

Panneaux entrepreneur sur PVC expansé



- Panneaux entrepreneur sur PVC expansé de 10mm d'épaisseur
- Texte en vinyle noir qualité extérieur
- Possibilité de mettre un logo imprimé sur demande, composition du panneau et approbation du bon à tirer (BAT)

Panneaux entrepreneur sur PVC expansé Code	(mm)		Entrepreneur	
	Dim.	Film	Référence	PU
Plaque PVC 10mm	2000x100	1	98304-20010	30,87
	2000x200	1	98304-20020	30,87
	2000x900	1	98304-20090	63,91
	2440x1220	1	98304-244122	141,04
	1000x1000	m ²	98316.BC	10,47

Panneaux entrepreneur en G2000


- Panneaux entrepreneur en G2000 garni de film vinyle non réfléchissant (0) ou film type 1
- Composition du panneau et approbation du bon à tirer (BAT)

Panneaux entrepreneur en G2000 Code	(mm)		Entrepreneur	
	Dim.	Film	Référence	PU
Panneau G2000	900x600	0	10RECT9060	92,88
		1	0RECT9060	62,65
	900x700	0	10RECT9070	92,88
		1	0RECT9070	66,76
	1100x700	0	10RECT11070	92,88
		1	0RECT11070	85,30
	2000x900	0	10RECT20090	92,88
		1	0RECT22090	92,88
	2400x2100	0	10RECT240210	92,88
		1	0RECT240210	92,88
	2500x1800	0	10RECT250180	92,88
		1	0RECT250180	92,88
Panneau G2000 F79	1500x1100	3	3F79 150110	198,94
Panneau G2000 F85	1500x1300	3	3F85 150130	294,23
Panneau G2000 Fond orange	1300x1500	3	3REC 130150.O	255,55

Panneaux fluviaux



- Panneaux fluviaux

Panneaux fluviaux Code	(mm)		Fluviaux	
	Dim.	Film	Référence	PU
A1 interdiction de passer	1100x700	2	02VHA111070	112,71
A4 interdiction de croiser et de dépasser	700x1100	2	02VHA470110	112,71
A5 interdiction de stationner	700x700	2	02VHA57070	73,98
A5 (droite) interdiction de stationner		2	02VHA5Y7070	73,98
A5 (gauche droite) interdiction de stationner		2	02VHA5YY7070	73,98
A5 (gauche) interdiction de stationner		2	02VHA5YYY707	73,98
A9 interdiction de s amarer		2	02VHA97070	73,98

1 SIGNALISATION ROUTIERE (statique) | Panneaux routiers

Panneaux français


Signalisation de danger



Signalisation d'intersections et de priorités



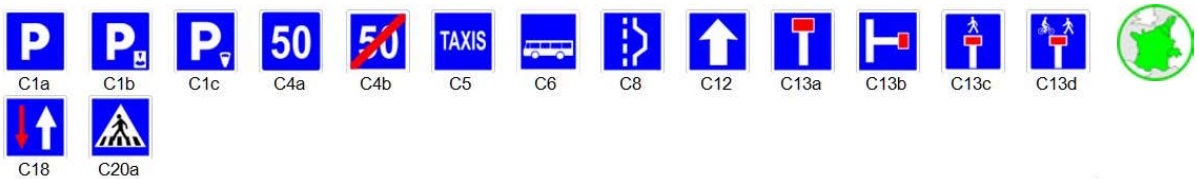
Signaux d'interdiction



Signaux d'obligation



Signalisation d'indication



Prix des panneaux français

- Pour chaque commande, il faut préciser :
 - le code du panneau
 - la dimension du panneau
 - le type de film du panneau
 Et parfois aussi
 - le texte du panneau
- Pour les panneaux de danger AK... il faut augmenter le prix du triangle de 6 € pour les 400mm et de 13€ pour les 700mm.
- Pour les panneaux AB3a, AB3b et AB5, il faut additionner le prix du triangle et du rectangle.

Prix des panneaux français		(mm)		Plat	
Code		Dim.	Film	Référence	PU
Triangle	400		1	4TRIA40	9,22
			2	2TRIA40	11,44
			3	8TRIA40	12,76
	700		2	2TRIA70	22,26
			1	4TRIA70	20,02
			3	8TRIA70	27,74
Octogone	400		1	4B5 40	12,91
			2	2B5 40	15,61
			3	8B5 40	18,61
	700		1	4B5 70	31,77
			2	2B5 70	38,73
			3	8B5 70	49,24
Losange	400		2	2LOSA40	14,49
			3	8LOSA40	17,40
Rond	400		1	4ROND40	14,86
			2	2ROND40	15,86
			3	8ROND40	18,70
	700		1	4ROND70	28,39
			2	2ROND70	36,84
			3	8ROND70	45,79
Rectangle	400x200		1	4ADD 4020	10,66
			2	2ADD 4020	12,49
			3	8ADD 4020	11,95
	400x400		1	4RECT4040	15,52
			2	2RECT4040	18,30
	700x700		1	4RECT7070	47,89
			2	2RECT7070	56,40



1 SIGNALISATION ROUTIERE (statique) | Plaques de rue & N° de maison

Plaques de rue

Plaques en aluminium anodisé

Maître achat

- Aluminium anodisé
- Modèle poteau ou mural
- Epaisseur de la plaque = 1,5mm
- Anodisé plaqué
- Les tranches "ne pleurent pas"
- Texte et listel noir



Réf.	Modèle	L (mm)	I (mm)	PU
36108	Plaque de rue aluminium anodisé	500	200	35,44

Plaques en aluminium

- Aluminium
- Modèle mural
- Epaisseur de la plaque = 1,5mm
- Texte et liseret blanc, bleu, noir, rouge ou vert
- Fond de couleur blanc, bleu, rouge ou vert



Réf.	Modèle	L (mm)	I (mm)	PU
Bords arrondis				
36120	Plaques en aluminium	500	300	22,17
36122	Plaques en aluminium	650	330	31,01
36123	Plaques en aluminium	500	250	19,34
Bords vifs				
36124	Plaques en aluminium	500	300	20,60
36126	Plaques en aluminium	650	330	29,44
36127	Plaques en aluminium	500	250	17,77

Fixations pour plaque aluminium

- Modèle mural : 4 fixations par plaque
- Modèle poteau : 2 fixations par plaque



Réf.	Modèle	PU
Fixation murale		
36531	Fixation par tirefond et cheville	0,39
Fixation poteau		
36500	Fixation plaque de rue Ø=51mm - L=500mm	13,21
36510	Fixation plaque de rue Ø=76mm - L=500mm	13,31

Plaques en tôle et profil laqués sur poteau

- Tôle pré-laquée et profilé acier galvanisé laqué bleu d'épaisseur 25mm
- 2 rails pour installation sur tous supports
- Textes vinyl découpés
- Autre couleur de laquage nous consulter



Réf.	Modèle	PU
36313	Plaque de rue 450 x 250mm - profil acier galva	67,61
36314	Plaque de rue 500 x 300mm - profil acier galva	79,30
36315	Plaque de rue 500 x 350mm - profil acier galva	85,14

Plaque en G2000 simplifié

- Aluminium
- Epaisseur plaque 1,5mm
- Profil G2000 droit



Réf.	Modèle	PU
36304	Plaque de rue en G2000 simplifié 500 x 250mm	48,13

Plaques en plastique thermoformé


- Plastique thermoformé
- Epaisseur de la plaque = 0,75mm
- Fond bleu et texte blanc



Réf.	Modèle	L (mm)	I (mm)	PU
36201	Plaque murale	400	250	49,89
36211	Plaque murale	500	300	59,86
36240	Plaque sur poteau + support mazonite	550	160	56,68
36251	Plaque sur poteau + support mazonite	400	250	58,87
36261	Plaque sur poteau + support mazonite	500	300	70,63

Plaques en plastique thermoformé - Cadre

- Pour plaque de rue en alu thermoformé
- Cadre en forme de i
- Pour poteau Ø 51mm
- Fixation comprise



Réf.	Modèle	L (mm)	I (mm)	PU
36253	Cadre	400	250	38,29
36263	Cadre	500	300	39,61
36264	Cadre	500	160	37,40

Plaques en émail

- Tôle 15/10, pré-cuite avant la couche noire à 820°, couverte d'une masse noire à 820° et couverte de poudre d'émail cuite au four
- Pliée à angle
- Modèle poteau avec accroches pour brides
- Ecusson sur demande



Réf.	Modèle	PU
36000	Plaque mural 450x250mm en émail	91,35
36001	Plaque poteau 450x250mm en émail	107,09

Fixations pour plaques émail

- Bride anodisé gris satin mat épaisseur 15µ avec boulonnerie M8x25 en inox

Voir: Poteaux acier galvanisé (p. 30)




Réf.	Modèle	PU
26212	Bride Ø=51mm à 3 trous	4,69
26213	Bride Ø=76mm à 3 trous	4,65
36531	Fixation par tirefond et cheville	0,39

Numéros de maison

Numéros de maison alu anodisé

- ALU anodisé : Epaisseur=1,5mm avec 2 trous



Réf.	Modèle	l (mm)	H (mm)	PU
37601	N° de maison alu anodisé	100	70	9,45

Numéros de maison PVC

- 80mm = jusqu'à 2 chiffres
- 110mm = jusqu'à 3 chiffres



Réf.	Modèle	l (mm)	H (mm)	PU
37140	N° de maison pvc blanc sur fond bleu	80	70	1,89
37160	N° de maison pvc blanc sur fond bleu	110	70	2,16
37151	N° de maison pvc noir sur fond blanc	80	70	1,70

Numéros de maison triède

- Trièdre peint en blanc pour indiquer n° de zoning
- Hauteur = 250mm
- Longueur = 250mm
- Avec indication en vinyl noir sur 2 des 3 faces



Réf.	Modèle	PU
37300	Trièdre peint en blanc	107,58

Plaquette pour colombarium

Plaquette pour colombarium

- Plaquette ALU anodisé
Anodisé 2 faces et tranches sans trou
Texte en vinyle noire sur demande
Epaisseur = 1 mm
- Plaquette ALU doré brillant
Lettres noires gravées à mettre sur pierre bleue
Epaisseur = 2 mm
- Autres dimensions possibles sur demande



Réf.	Modèle	L (mm)	l (mm)	PU
98REC 1508.1	Plaquette ALU anodisé	150	80	16,06
98REC 0503	Plaquette ALU doré brillant	50	30	19,69
98REC 105	Plaquette ALU doré brillant	100	50	22,84



1 SIGNALISATION ROUTIERE (statique) | Hydrants

Hydrants

Hydrant modèle mural

- En matière plastique
- A11 = Cadre H, T et virgules.
- Dimension : 250 x 200 mm.
- Le cadre est vendu sans dos noir.
- Sans plaquettes



Réf.	Modèle	PU
1) Hydrants		
38000	- Hydrant A11 (Seul)	11,95
38031	Dos noir en plastique pour hydrant	4,23
2) Accessoires		
38011	Cadre rouge seul pour hydrant	4,23
99.M5X20IH	M5x20mm - Tête hexagonale INOX + écrous	0,07

Hydrant modèle poteau

- Idem modèle mural mais avec dos alu en plus
- A11 = Cadre H, T et virgules.
- A12 = Cadre B, T et virgules.
- Le dos alu pour hydrant est livré avec 4 vis M5x20 et boulons de fixation.
- Sans plaquettes



Réf.	Modèle	PU
1) Hydrants		
38010	- Hydrant A11 (Seul)	8,71
38012	- Hydrant A12 (Seul)	8,71
38030.C	Dos alu avec bride Ø51 pour hydrant	18,02
38030.76	Dos alu avec bride Ø76 pour hydrant	18,02
2) Accessoires		
38011	Cadre rouge seul pour hydrant	4,23

Hydrant A13-A14 Aluminium

Maître achat

- Tôle aluminium
- Mention H rouge sur fond blanc
- 200 x 250 mm
- Modèle A13 = mention H
- Modèle A14 = mention B



Réf.	Modèle	PU
A13 - Mention H		
38020.2	Double hydrant H avec bride Ø 51 mm soudée	30,17
38020.1	Simple hydrant H avec bride Ø 51 mm soudée	10,55
38020	Simple hydrant H sans bride	5,29
38020.3	Triple hydrant H avec bride Ø 51 mm soudée	30,17
A14 - Mention B		
38115 2	Double hydrant B avec bride Ø 51 mm soudée	30,17
38115 1	Simple hydrant B avec bride Ø 51 mm soudée	10,55
38025	Simple hydrant B sans bride	5,29
38025 3	Triple hydrant B avec bride Ø 51 mm soudée	51,60

Hydrant A13-A14 Face autocollante

- Modèle A13 ou A14 en face autocollante
- Dimensions : 200x250mm
- Mention H ou B rouge sur fond blanc avec liseré rouge



Réf.	Modèle	PU
9A14 2025	Hydrant B	1,71
9A13 2025	Hydrant H	1,71

Poteaux pour hydrants

- Poteau galvanisé acier
- Rouge = RAL 3020



Réf.	Modèle	L (mm)	PU
25300.G51	Galva Ø 51 mm - e. 2,6mm	3000	14,98
25270.G51	Galva Ø 51 mm - e. 2,6mm	2700	16,22
25200.R51	Galva Ø 51 mm - e. 2,6mm - Rouge	2000	15,15
25300.R51	Galva Ø 51 mm - e. 2,6mm - Rouge	3000	19,75
25250.R51	Galva Ø 51 mm - e. 2,6mm - Rouge	2500	16,46

Fixations pour hydrants

- 4 fixations par hydrant.



Réf.	Modèle	PU	Boite
Pour hydrant mural			
38054	Cheville S8 pour M6x60mm	0,15	0,14
38051	Vis type à bois Inox PGB M6x60mm avec écrou	0,31	0,28
Pour hydrant poteau			
38055	Boulon M5x16 avec écrou pour fixer le dos	0,16	0,14

Plaquettes pour hydrants

- Matière plastique
- A déposer dans la plaque hydrnat



Réf.	Modèle	PU	Boite
10 mm			
38041	1 case vierge	0,33	0,30
38042	2 cases vierges	0,39	0,35
38043	5 cases vierges	0,85	0,77
38040.0	Chiffre 0	0,34	0,31
38040.1	Chiffre 1	0,34	0,31
38040.2	Chiffre 2	0,34	0,31
38040.3	Chiffre 3	0,34	0,31
38040.4	Chiffre 4	0,34	0,31
38040.5	Chiffre 5	0,34	0,31
38040.6	Chiffre 6	0,34	0,31
38040.7	Chiffre 7	0,34	0,31
38040.8	Chiffre 8	0,34	0,31
38040.9	Chiffre 9	0,34	0,31
25 mm			
38045	1 case vierge	0,34	0,31
38044.0	Chiffre 0	0,39	0,35
38044.1	Chiffre 1	0,39	0,35
38044.2	Chiffre 2	0,39	0,35
38044.3	Chiffre 3	0,39	0,35
38044.4	Chiffre 4	0,39	0,35
38044.5	Chiffre 5	0,39	0,35
38044.6	Chiffre 6	0,39	0,35
38044.7	Chiffre 7	0,39	0,35
38044.8	Chiffre 8	0,39	0,35
38044.9	Chiffre 9	0,39	0,35
40 mm			
38047	1 case vierge	0,39	0,35
38048	2 cases vierges	0,62	0,56
38046.0	Chiffre 0	0,52	0,47
38046.1	Chiffre 1	0,52	0,47
38046.2	Chiffre 2	0,52	0,47
38046.3	Chiffre 3	0,52	0,47
38046.4	Chiffre 4	0,52	0,47
38046.5	Chiffre 5	0,52	0,47
38046.6	Chiffre 6	0,52	0,47
38046.7	Chiffre 7	0,52	0,47
38046.8	Chiffre 8	0,52	0,47
38046.9	Chiffre 9	0,52	0,47



Coffrets de rangement pour hydrants

- Coffret en bois
- Avec compartiments



Réf.	Modèle	PU
38049	Coffret hydrant avec plaquettes 120 hydrants	1179,87
38050	Coffret hydrant sans plaquettes	202,94

Vos prix
Vos offres
Vos commandes

www.signalisation.com

1 SIGNALISATION ROUTIERE (statique) | Brides & Fixations

Brides & Fixations

Brides standards

- Aluminium anodisé découpé
- Boulon M8 x 25 inox A2
- Pour panneaux G2000

Maître achat



Réf.	Modèle	PU	Boite de 80
26210	Bride standard Ø=51	1,79	1,61
26286.60.S	Bride standard Ø=60	10,74	9,67
26211	Bride standard Ø=76	1,89	1,70
26211.D	Bride standard Ø=76 recto-verso	2,28	2,05

Brides renforcées

- Aluminium anodisé découpé
- Boulon M8 x 25 inox A2
- Avec semelle renforcée
- Pour panneaux G2000



Réf.	Modèle	PU
26211.R	Bride renforcée Ø=76	3,43

Brides urbaines

- Aluminium anodisé découpé
- Boulon M8 x 25
- Pour poteau cannelé



Réf.	Modèle	PU
U0114 BRIDE	Bride urbaine Ø=114	9,36
U089 BRIDE	Bride urbaine Ø=89	6,43
U089 BRIDE 2.5	Bride urbaine Ø=89	6,75

Brides champagne

- Aluminium anodisé moulé
- Pour poteau champagne



Réf.	Modèle	PU
U076 BRIDE.C	Bride champagne Ø 76	35,15
U089 BRIDE.C	Bride champagne Ø 89	36,62

Brides type 250

- Aluminium anodisé découpé
- Pour poteau type 250
- Peint en gris RAL 7043 ou orange RAL 2009



26211.G.250

Réf.	Modèle	PU
Brides peintes en gris		
26210.G.250	Bride 250 Ø 51 grise	2,65
26211.G.250	Bride 250 Ø 76 grise	2,65
26211.G.250.89	Bride 250 Ø 89 grise	3,29
Brides peintes en orange		
26210.O.250	Bride 250 Ø 51 orange	2,65
26211.O.250	Bride 250 Ø 76 orange	2,72
26211.O.250.V	Bride 250 Ø 76 verticale orange	2,72

Pince MTP

- Aluminium anodisé découpé
- Vis alen M6x8 inox
- Trou Ø 10/11mm



Réf.	Modèle	PU	Boite de 100
26605.10	Pince MTP avec vis alen avec trou	2,12	1,91
26605	Pince MTP avec vis alen sans trou	1,84	1,66

Potences poteaux

- En aluminium
- Avec pince MTP boulon M10x30 et ecrou M10 inox
- Pour panneaux de 400 et 700 mm



Réf.	Modèle	L (mm)	PU
26555.51.10	Potence poteau pour panneau 400mm	280	15,58
26560.76.10	Potence poteau pour panneau 400mm	280	15,67
26557.51.10	Potence poteau pour panneau 700mm	500	17,22
26562.76.10	Potence poteau pour panneau 700mm	500	17,32

Potences murales

- En aluminium
- Avec pince MTP boulon M10x30 et ecrou M10 inox
- Pour panneaux de 400 et 700 mm



Réf.	Modèle	L (mm)	PU
26585.10	Potence murale pour panneau 400mm	280	22,67
26587.10	Potence murale pour panneau 700mm	700	24,23

Attaches coulissantes

- Pour poteau carré 40x40mm



Réf.	Modèle	PU	Boite de 100
23535	Attache coulissante acier électrozingué	1,66	1,49
23535.P	Attache coulissante plastique	1,79	1,61

Fixation G2000 par cerclage

- Chapes R INOX-16x0.8mm pour rouleau de feuillard inox 16x0,40mmx50m pour appareil à cercler



Réf.	Modèle	Boite
26710	Appareil de cerclage	91,13
26715.16	Chapes en inox pour feuillard - 100 pièces	20,00
26710.16	Rouleau de feuillard - 50 mètres	63,14
26720.76	Cerclage pour poteau éclairage	3,66

Attaches poteaux carrés

- Aluminium anodisé découpé
- Pour poteau carré 40x40mm et 60x60 mm



Réf.	Modèle	PU
23535.250	Attache panneaux type 250 - 40x40mm	1,11
26310 4040	Attache panneaux type G2000 - 40x40mm	1,14
26310 6060	Attache panneaux type G2000 - 60x60mm	3,25

Attache murale

- Aluminium plié
- Tirefond M5x45
- Cheville S8



Réf.	Modèle	PU
26655	Attache murale à crochet	1,51
26656.08TF	Attache murale à crochet avec tirefond et cheville	3,25

Attache cornière

- Aluminium anodisé découpé
- Tirefond M5x45
- Cheville S8



Réf.	Modèle	PU
26655.TF	Aluminium 90° avec tirefond et cheville	1,51

Raidisseurs pour panneaux

- Raidisseur aluminium anodisé découpé
- Double tape pour collage du raidisseur sur dos du panneau



Réf.	Modèle	L (mm)	PU
26140.250.40	Raidisseur type 250	100	5,70
26140.M	Raidisseur type G2000	100	10,07
ATL.02901	Rouleau de double tape adhésif	2500	51,56

Fixation sur grillage


- Plat largeur 40X500x0.8mm
- Avec attaches pour fixation sur grillage



Réf.	Modèle	PU
25355	Fixation	7,91

Fixations plaques de rues

- Plat aluminium découpé 80mm de large
- Boulon M8x25 inox
- Tirefond M5x45 inox



Réf.	Modèle	PU
Fixation murale		
36531	Fixation par tirefond et cheville	0,39
Fixation poteau		
36500	Fixation plaque de rue Ø=51mm - L=500mm	13,21
36510	Fixation plaque de rue Ø=76mm - L=500mm	13,31

1 SIGNALISATION ROUTIERE (statique) | Poteaux

Poteaux

Poteaux acier galvanisé

- Acier selon la norme NBN A21-101 galvanisé par trempage à chaud selon la norme 107.001.008 ou électrozingué
- Calotte de fermeture grise comprise.
- Ø 51, 76 et 89 mm.
- Couleurs :
 - GRIS = RAL 7043
 - ORANGE = RAL 2009
 - JAUNE et NOIR = RAL 1021 avec bandes noires

Expédition palette à partir de 10 pièces



Réf.	Modèle	L (mm)	PU	Lot
				min 10
25400.G51	Galva Ø 51 mm - e. 2,6mm	4000	19,97	17,97
25150.G76	Galva Ø 76 mm - e. 2,9mm	1500	11,86	10,67
25250.G76.250	GRIS Ø 76 mm	2500	25,18	22,66
25300.G76.250	GRIS Ø 76 mm	3000	30,22	27,20
25400.G76.250	GRIS Ø 76 mm	4000	40,29	36,26
				min 10
25100.G51	Galva Ø 51 mm - e. 2,6mm	1000	5,00	4,50
25150.G51	Galva Ø 51 mm - e. 2,6mm	1500	7,49	6,74
25200.G51	Galva Ø 51 mm - e. 2,6mm	2000	9,99	8,99
25250.G51	Galva Ø 51 mm - e. 2,6mm	2500	12,48	11,23
25300.G51	Galva Ø 51 mm - e. 2,6mm	3000	14,98	13,48
25350.G51	Galva Ø 51 mm - e. 2,6mm	3500	17,48	15,73
25100.G76	Galva Ø 76 mm - e. 2,9mm	1000	7,91	7,12
25200.G76	Galva Ø 76 mm - e. 2,9mm	2000	15,81	14,23
25250.G76	Galva Ø 76 mm - e. 2,9mm	2500	19,77	17,79
25300.G76	Galva Ø 76 mm - e. 2,9mm	3000	23,72	21,35
25320.G76	Galva Ø 76 mm - e. 2,9mm	3200	25,30	22,77
25350.G76	Galva Ø 76 mm - e. 2,9mm	3500	27,67	24,90
25380.G76	Galva Ø 76 mm - e. 2,9mm	3800	30,04	27,04
25400.G76	Galva Ø 76 mm - e. 2,9mm	4000	31,62	28,46
25420.G76	Galva Ø 76 mm - e. 2,9mm	4200	33,21	29,89
25450.G76	Galva Ø 76 mm - e. 2,9mm	4500	35,58	32,02
25500.G76	Galva Ø 76 mm - e. 2,9mm	5000	39,53	35,58
25600.G76	Galva Ø 76 mm - e. 2,9mm	6000	47,45	42,71
25480.G89	Poteau galva Ø 89 mm	4800	66,56	59,90
				min 10
25400.G89.G25	GRIS Ø 89 mm	4000	63,57	57,21
25480.G89.G25	GRIS Ø 89 mm	4800	79,46	71,51
				min 10
25300.O51	ORANGE Ø 51 mm	3000	19,31	17,38
25200.O76	ORANGE Ø 76 mm	2000	20,15	18,13
25350.O76	ORANGE Ø 76 mm	3500	35,26	31,73
25400.O76	ORANGE Ø 76 mm	4000	40,14	36,13
				min 10
25360.J76	JAUNE et NOIR Ø 76 mm	3600	40,14	36,13
25380.J76	JAUNE et NOIR Ø 76 mm	3800	40,14	36,13
25400.J76	JAUNE et NOIR Ø 76 mm	4000	40,29	36,26
				-
26085.51	Calotte de fermeture Ø 51 mm		0,32	-
26085.76	Calotte de fermeture Ø 76 mm		0,37	-
26085.89	Calotte de fermeture Ø 89 mm		1,82	-
Option 1				min 10
25400.G89	Poteau galva Ø 89 mm	4000	53,25	47,93



Rehausses

- Aluminium brut.
- Exécution standard : non peint.
- Peinture possible : Orange (RAL 2009), Gris (RAL 7043) sous réserve de quantités moyennant supplément de prix
- Calotte de fermeture grise non comprise.
- Ø 76 mm.

Expédition palette à partir de 10 pièces




Réf.	Modèle	L (mm)	PU	Lot
				min 10
26010-05	Alu Ø 76 mm	500	11,60	10,44
26010-10	Alu Ø 76 mm	1000	19,36	17,42
				min 10
2601005G	Alu Ø 76mm - RAL gris 7043	500	23,20	20,88
26010-10-G	Alu Ø 76mm - RAL gris 7043	1000	38,72	34,85
				-
26085.51	Calotte de fermeture Ø 51 mm		0,32	-
26085.76	Calotte de fermeture Ø 76 mm		0,37	-



Poteaux aluminium type Urbain

- Aluminium anodisé gris de 15 microns.
- Modèle cannelé selon planche TR010.92.18.18a et 18b
- Alliage Al Mg Si 0.5 F25
- Calotte de fermeture grise selon planche TR10.92.22 comprise
- Ø 76, 89 et 114 mm

Expédition palette à partir de 10 pièces



Réf.	Modèle	L (mm)	PU	Lot
				min 10
U076 4000	Urbain alu Ø 76 mm	4000	62,69	56,42
U076 3500	Urbain alu Ø 76 mm	3500	55,23	49,71
				min 10
U0114 CALO	Calotte Ø 114 mm		8,56	7,70
U076 CALO	Calotte Ø 76 mm		5,50	4,95
U089 CALO	Calotte Ø 89 mm		8,23	7,41



Poteaux aluminium type Champagne

- Aluminium anodisé 15 micron
- Couleur champagne
- Modèle cannelé
- Calotte de fermeture champagne comprise
- Ø 76 et 89 mm

Expédition palette à partir de 10 pièces



Réf.	Modèle	L (mm)	PU	Lot
U076 3000.C	Champagne alu Ø 76 mm	3000	134,94	121,45
U076 3500.C	Champagne alu Ø 76 mm	3500	157,43	141,69
U076 4000.C	Champagne alu Ø 76 mm	4000	179,92	161,93
				min 10
U089 3500.C	Champagne alu Ø 89 mm	3500	189,85	170,87
U089 4000.C	Champagne alu Ø 89 mm	4000	216,97	195,27
				min 10
U089 CHAP.C	Calotte Ø 89 mm		2,20	1,98
U076 CHAP.C	Calotte Ø 76 mm		1,47	1,32



Poteaux galva à semelle

- Acier galvanisé ou électrozingué.
- Exécution standard : non peint.
- Calotte de fermeture comprise.

Expédition palette à partir de 10 pièces



Réf.	Modèle	L (mm)	PU	Lot
1) Poteaux à semelle				
25250.G51.S	Galva Ø 51 mm à semelle	2500	50,08	45,07
25300.G51.S	Galva Ø 51 mm à semelle	3000	62,41	56,17
25200.G76.S	Galva Ø 76 mm à semelle	2000	54,39	48,95
25250.G76.S	Galva Ø 76 mm à semelle	2500	58,50	52,65
25300.G76.S	Galva Ø 76 mm à semelle	3000	62,59	56,33
25300.G89.S	Galva Ø 89 mm à semelle	3000	76,01	68,41
2) Accessoires				
21006	Accessoires de fixation béton M10x125mm		2,36	2,12

Tige anti-rotation

- Tige anti-rotation en acier
- Ø=8mm



Réf.	Modèle	L (mm)	PU
26035	Tige anti-rotation	150	0,73

Poteaux acier et alu carrés

- Acier galvanisé ou électrozingué ou alu.
- Exécution standard : non peint.
- Couleurs : ORANGE = RAL 2009
- Calotte de fermeture comprise.
- Carré de 40x40 mm.

Expédition palette à partir de 20 pièces



Réf.	Modèle	L (mm)	PU	Lot
25100.G4040	Galva carré 40 x 40 mm	1000	3,67	min 20 3,30
				min 20
25150.G4040	Galva carré 40 x 40 mm	1500	5,09	4,58
25200.G4040	Galva carré 40 x 40 mm	2000	8,61	7,75
25250.G4040	Galva carré 40 x 40 mm	2500	10,77	9,69
25300.G4040	Galva carré 40 x 40 mm	3000	12,94	11,65
25350.G4040	Galva carré 40 x 40 mm	3500	15,08	13,57
				min 20
25150.A4040	Alu carré 40 x 40 mm	1500	6,72	6,05
25200.A4040	Alu carré 40 x 40 mm	2000	8,95	8,06
25300.A4040	Alu carré 40 x 40 mm	3000	13,44	12,10
				min 20
25150.O4040	ORANGE 40 x 40 mm	1500	6,47	5,82
				min 20
26096.4040	Calotte 40 x 40 mm		0,26	0,23



1 SIGNALISATION ROUTIERE (statique) | Douille de scellement

Douille de scellement

Douilles de scellement

Maître achat

- Douille en fonte d'acier.
- Pour ancrage dans le sol des poteaux de signalisation, des bornes amovibles et hampes de drapeau.
- Se compose de :
 - 1 fourreau (anti-rouille)
 - 1 joint en PVC
 - 1 écrou galvanisé



Réf.	Modèle	H (mm)	PU
26055.114	Douille de scellement Ø=114mm	400	108,67
26055.51	Douille de scellement Ø=51mm	400	29,92
26055	Douille de scellement Ø=76mm	800	100,79
26055.76	Douille de scellement Ø=76mm	350	34,65
26057	Douille de scellement Ø=76mm	500	42,52

Accessoires pour douilles Ø 76mm

- Accessoires séparés pour douilles de Ø 76 mm

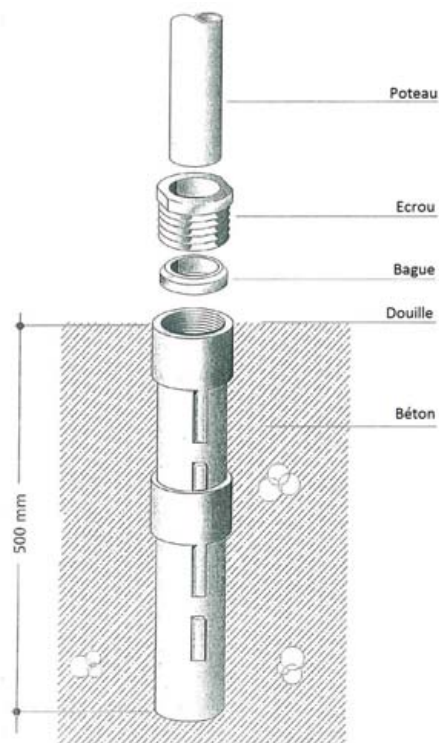


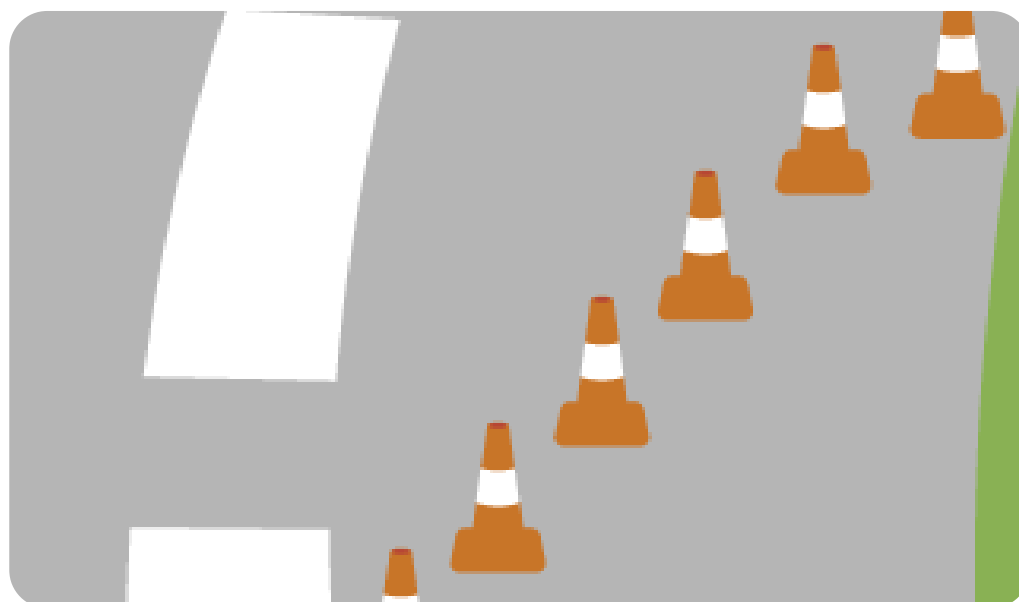
26060.76



26065.76

Réf.	Modèle	PU
26062.76	Bague fendue en nylon	0,94
26060.76	Bouchon pour poteau en fonte d'acier	11,81
26065.76	Clé à fourche de 95 DIN 894 en acier	78,75
26066	Clé à 4 pans pour bouchon de fermeture	44,10
26061.76	Écrou fileté en bronze	7,72





2-34 Barrières de chantier

- 2-34 Barrière de Tête
- 2-34 Barrière Extensible
- 2-35 Barrière de Délimitation
- 2-35 Barrière NADAR
- 2-36 Barrière de Regard
- 2-37 Barrière de Clôture

2-38 Lampes, Piles & Batteries

- 2-38 Lampe clignotante crépusculaire
- 2-38 Lampe flash de jour comme de nuit
- 2-39 Lampe défilante
- 2-39 Lampe mobile
- 2-39 Lampe torche et bâton lumineux
- 2-40 Lampe à poignée & Frontale
- 2-40 Piles
- 2-40 Batteries

2-41 Passerelles

- 2-41 Passerelles

2-42 Signalisation d'intervention

- 2-42 Cônes
- 2-42 Rouleaux de balisage
- 2-43 Tripode

2-44 Signalisation mobile

- 2-44 Signalisation mobile

2-45 Socles

- 2-45 Socles

2-46 Topométrie

- 2-46 Systèmes de mesure
- 2-46 Géodésie
- 2-47 Niveaux

2-48 Outillage

- 2-48 Sécurité de transport
- 2-48 Outillage
- 2-49 Treillis de chantier

2-50 Balises

- 2-50 Balises
- 2-50 Séparateurs de trafic

2 SIGNALISATION DE CHANTIER | Barrières de chantier

Barrière de Tête

Barrière de TETE

Maître achat

- En matériau plastique HDPE
 - Résistant aux UV et aux chocs
 - Personnalisable – Nom ou logo appliqué sur surface 27x15cm – Sérigraphie à partir de 500 pièces
 - Longueur 2m – Hauteur 1m12
 - Partie supérieure H = 25 cm
 - Partie inférieure H = 10cm
 - Fixation de 3 lampes
 - Garnie de film rouge & blanc Type I, II ou III
- Expédition palette à partir de 3 pièces



Réf.	Modèle	Kg	PU	Lot
1) Avec socles & 3 lampes + pile				min 10
150007	TETE type I	77	144,34	129,91
150008	TETE type II	77	156,10	140,49
150009	TETE type III	77	170,80	153,72
2) Avec socles				min 10
150004	TETE type I	74	114,66	103,19
150005	TETE type II	74	128,62	115,76
150006	TETE type III	74	141,12	127,01
3) Seule				min 10
150001	TETE type I	16	94,08	84,67
150002	TETE type II	16	105,84	95,26
150003	TETE type III	16	120,54	108,49

Barrière à CROCHETS

- Métallique
 - 2 lisses de 2m et 2 pieds à crochets de 1m
 - Complète avec 3 lampes clignotantes et piles
- Expédition palette à partir de 3 pièces



Réf.	Modèle	Kg	L (mm)	I (mm)	H (mm)	PU
1) Barrière à CROCHETS complète						
150035	Film type II	75,4				169,84
2) Barrière à CROCHETS sans lampes						
150036	Film type II	72,4				140,38
3) Barrière à CROCHETS sans lampes et sans socles						
150025	Film type II	14,4				117,60
Lampe						
1310	Unilampe Led sans pile	0,5				8,13
Pièces détachées						
150034	Lisse seule - film type II					113,19
150024	Pied à CROCHETS					24,25
Socle de >20Kg						
23522.K2	28Kg		730	390	100	17,31

Barrière à BOUTONNIERES

- Dispositif complet fabriqué à partir d'un polyéthylène de haute densité
 - Se monte dans n'importe quelle combinaison voulue
 - Les planches se montent en s'emboîtant dans des fentes sur le flanc du poteau
 - Le sommet de la barrière est conçu pour recevoir une lampe standard
 - Démontage, transport et rangement facile
- Expédition palette à partir de 5 pièces



Réf.	Modèle	Kg	L (mm)	I (mm)	PU
150015	Planche BOUTONNIERE	1,5	1250	150	8,82
150016	Planche BOUTONNIERE	2,2	2000	150	11,76
150019	Poteau BOUTONNIERE		1150	100	8,48
150018	Socle BOUTONNIERE		455	455	10,25

Barrière Extensible

Barrière EXTENSIBLE

- Extensible métallique
- Laqué.
- Coloris disponibles : rouge et blanc



Réf.	Modèle	L (mm)	PU
Laqué			
150604	Barrière EXTENSIBLE	3000	80,26

Barrière FLEXBAND

- Extensible jusqu'à 3m de longueur
- Fabriquée en polypropylène et PVC
- Facile à stocker, manipuler et transporter
- Légère et durable
- Peut s'installer à l'intérieur comme à l'extérieur



Réf.	Modèle	L (mm)	PU
150610	FLEXBAND jaune & noir avec 4 roues	3000	208,74
150613	FLEXBAND rouge & noir avec 4 roues	3000	208,74

Barrière de Délimitation

Barrière de DELIMITATION 1

Maître achat

- En plastique HDPE
 - Résistant aux UV et aux chocs
 - Economique car longue vie
 - Emploi facile et rapide car plots tournants, fixés sur la barrière. Les Barrières sont emboîtables les unes aux autres
 - Partie réfléchissante supérieure H=15 cm, inférieure H=10cm
 - Fixation de 3 lampes
 - Garnie de film Type I
 - Garnie de film Type II ou III sur demande
 - Couleur standard blanche et orange
- Expédition palette à partir de 10 pièces



150201

Réf.	Modèle	Kg	L (mm)	H (mm)	PU	Boite de 45
150201	Barrière de DELIMITATION 1	12	2000	1050	66,15	59,54

Barrière de DELIMITATION 2

- Barrière pour piétons et cyclistes
 - Garnie de film rouge & blanc Type I
 - Couleur = Orange
 - Avec pied Clearpath qui réduit le risque de trébuchement pour les piétons
- Expédition palette à partir de 10 pièces



Réf.	Modèle	L (mm)	H (mm)	PU
150202	Barrière de DELIMITATION 2	2000	1000	53,65
150203	Barrière de DELIMITATION 2	1000	1000	44,10

Barrière MARCEAU

- Légère et maniable pour les interventions rapides.
 - Equipée de 6 réflectos blancs et d'une plaque de personnalisation pour valoriser votre entreprise.
 - Elle est visible de nuit.
 - Réalisée en tube acier de diamètre 22/1,5.
 - Pied U 375x40x20mm.
 - Plaque 350x300mm. LxH : 1500x1000mm.
 - Finition peint rouge sur brut.
- Expédition palette à partir de 10 pièces



150204

Réf.	Modèle	Kg	L (mm)	PU
150204	MARCEAU rouge/blanc	7,5	1500	39,10

Barrière DELES

- Barrière avec film rouge et blanc type I (750x150mm).
- Avec base noire de 20kg, lestable de 15kg.
- Résiste au vent : 400 newtons (550 newtons avec base remplie eau).
- Assemblage par un seul homme.
- Nombre par palette : 15 (barrière + base).



Autres couleurs et quantité non consulter.



Réf.	Modèle	L (mm)	I (mm)	H (mm)	PU
Barrière avec base					
150206	DELES orange 1000	1080	520	1000	57,33
150208	DELES orange 660	1080	520	660	57,33
Option					
150207	Base noire pour DELES				26,46

Barrière NADAR

Barrière NADAR

Maître achat

- Tous les barreaux sont soudés.
 - Seulement 10,7 cm entre chaque barreau.
 - Pieds biseautés pour une meilleure stabilité.
 - Plaque d'identification.
 - Crochet d'assemblage en haut.
 - 4 coins arrondis pour un confort de manipulation.
 - Rangement au carré pour les pieds décalés.
 - Accrochage universel.
 - Cadre en une seule pièce.
 - Galvanisation soignée garantie 10 ans.
- Expédition gratuite à partir de 100 pièces



152001

Réf.	Modèle	L (mm)	H (mm)	PU	Lot
Pieds décalés					
152001	NADAR - 14 barreaux	2000	1100	52,18	46,96
152002	NADAR - 18 barreaux	2500	1100	60,27	54,24
Pieds en face					
150408	DARMI - 8 barreaux	1250	1100	83,79	75,41
152011	NADAR - 9 barreaux	2500	1100	71,22	64,10

Options pour barrière NADAR

- Latte rouge & blanche
- Garnie de film Type I, II ou III
- Longueur = 2000 mm.



150033

Réf.	Modèle	PU
1) Lattes		
150037	Latte en aluminium, film type I	27,93
150033	Latte en aluminium, film type II	33,18
16020.SF	Latte en PVC	30,13
2) Option		
152003	Découpe de 2 lettres laser sur la plaque d'identification	94,67

2 SIGNALISATION DE CHANTIER | Barrières de chantier

Barrière de Regard

Barrière REGOUT

- D'une conception robuste donnant une durée de vie longue.
- Construit en polypropylène.
- Inflammable.
- Facile à manipuler.
- Empilable pour le stockage et le transport (12 x 4 portes ou 16 x 3 portes par palette).

Expédition palette à partir de 15 pièces



150401

Réf.	Modèle	Kg	L (mm)	H (mm)	PU	Boîte de 15
150401	REGOUT orange	19,6	1250	1000	117,60	105,84
150402	REGOUT orange	22,80	1500	1000	132,30	119,07

Barrière REPER

- Personnalisable : emplacement réservé pour votre logotype.
- Système de connexion compatible avec les barrières polyvalente «NIEVIT» et «NIETANT».
- Légère, facile à manipuler et conçue pour un stockage facile.
- Peut être utilisée aussi bien à l'intérieur qu'à l'extérieur.
- Ne rouille pas et n'abîme pas le sol.
- Dimensions : H=1m, L=1,25m
- Poids = 7Kg



151614 151613

Réf.	Modèle	PU
151611	Barrière NIETANT rouge RAL 3020	30,45
151615	Barrière REPER blanche RAL 9010	57,33
151614	Barrière REPER bleue RAL 5015	57,33
151613	Barrière REPER jaune RAL 1018	57,33

Barrière EXTENSO

- Barrière métallique extensible carré.
- Couvrant jusqu'à 1m² au sol.
- Réalisée en acier avec une finition laquée rouge & blanc.




150405

Réf.	Modèle	Kg	L (mm)	H (mm)	PU
150405	EXTENSO rouge & blanc	11	1000	1000	111,13

Barrière SAFEGATE

- Barrière en plastique (PEHD)
- Ce dispositif comprend un jeu de barrières à charnières haute visibilité et est idéal autour des réparations des regards.
- Il est également utilisé pour protéger toute zone nécessitant d'en restreindre l'accès temporairement, telle que les surfaces mouillées ou lors de travaux de nettoyage en cours.



150406

Réf.	Modèle	L (mm)	H (mm)	PU
150407	Clip noir de liaison pour SAFEGATE			1,76
150406	SAFEGATE rouge & blanche	750	1000	61,74

Barrière DARMI

Maître achat

- Fabriquées en tubes d'acier robustes et neufs.
- Soudées et galvanisées par trempage à chaud selon la norme NBN 657 ou ISO 1461.
- Stable, à placer et à déplacer sans outil.
- Comporte 6 barres verticales.
- Cadre et pattes construites en tube de diamètre 35x1.5mm.
- Barres verticales ont un diamètre extérieur de 16x1.25mm.
- Pattes sont en forme V.



150408

Réf.	Modèle	L (mm)	H (mm)	PU
150408	DARMI - 8 bareaux	1250	1100	83,79

Inscrivez-vous
sur le site

www.signalisation.com

Recevez
votre login

Accès à
VOTRE tarif !

Barrière de Clôture

Barrière Grillagée

Maître achat

- Munie de colliers à vis réglables en hauteur
- Vendu avec plot en PVC ou béton (Nombre de barrière + 1)
- Le Plot PVC est d'une dimension de 700x220x140mm
- Le collier standard est fonctionnel, facile à ouvrir
- Le collier sécurité ne s'ouvre qu'avec une clé spéciale
- Poids et dimensions : 22,7Kg - L = 3500, H = 2000 mm



151420



151007

Réf.	Modèle	PU
a) Barrière		
151021	Grillagée Anti-escalade	66,34
151007	Grillagée maille Standard	48,69
b) Accessoires - Ancrages		
151408	Ancrage anti-soulèvement sans collier	6,76
151409	Jambe de force et piquet	21,12
151417	Pied métallique 2 tubes	11,25
b) Accessoires - Colliers		
151404	Clé Alène pour collier sécurité	5,94
151421	Collier haute sécurité	2,75
151422	Collier haute sécurité - Clef	36,73
151403	Collier sécurité	1,62
b) Accessoires - Portillon		
151418	Portillon : Attache pour porte	24,18
151402	Portillon 1m20x2m pour piéton	80,85
151405	Portillon tournant comprenant : - l'attache pour porte - la roue - l'anneau de roulement	36,90
151416	Roue pour portillon tournant	16,99
b) Accessoires - Rateliers		
151420	Ratelier pour 25 barrières	399,83
151410	Ratelier pour 29 barrières	414,53
b) Accessoires - Socles		
151407	Socle en béton	9,79
151401	Socle PVC 17Kg	14,70
25412	Socle Recyclé 20Kg	12,35

Barrière DELES avec treillis

- La barrière complète comprend : base, barrière et partie grillagée
- Barrière avec film rouge et blanc type I (750x150mm).
- Base noire de 20kg, lestable de 15kg.
- Résiste au vent : 400 newtons (550 newtons avec base remplie eau).
- Assemblage par un seul homme.
- Autres couleurs et quantité nous consulter.
- Nombre par palette : 15 (barrière + base).



Réf.	Modèle	L (mm)	I (mm)	H (mm)	PU	Boite
Barrière complète						
151009	DELES orange avec base noire et treillis	1080	520	2000	88,20	79,38 de 15

Barrière Bardée

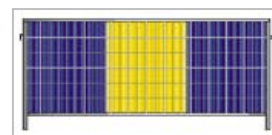
- Galvanisation des cadres
- Bardage en PVC, non déformable, démontable et anti-feu
- Nervures prévues anti-graffiti et anti-affichage
- Couleur recto/verso teinté dans la masse. Colori jaune et bleu (région de bruxelles capitale), autre coloris possible
- 100% opaque



Expédition palette à partir de 6 pièces



151407



151201

Réf.	Modèle	I (mm)	H (mm)	PU	Lot
a) Barrière					
151206	Bardée bleu	1180	1000	74,97	min 25 67,47
151201	Bardée bleu-jaune-bleu	2650	2250	278,27	250,44
151205	Bardée jaune	1180	1000	74,97	67,47
151208	Bardée jaune-bleu	2650	1180	142,29	128,06
151202	Bardée jaune-rouge-jaune	2650	2250	240,78	216,70
b) Accessoires - Socles					
151407	Socle en béton			9,79	8,81
151401	Socle PVC 17Kg			14,70	13,23
25412	Socle Recyclé 20Kg			12,35	11,12

Lattes PVC à fixer sur barrières grillagées

- Latte rouge & blanche PVC à accrocher sur grillage garnie de film type I
- Réflecto rouge/blanc
- Film type I



151411

Réf.	Modèle	PU
151411	Latte - 1250 mm	11,66
151412	Latte - 1500 mm	12,80
151413	Latte - 2000 mm	13,70
151414	Latte - 3000 mm	15,29

Bâche à fixer sur barrières grillagées

- Bâche PVC
- Blanche ou verte
- Se place facilement sur une barrière grillagée
- A fixer avec des oeilletons
- Poids de la bâche : 155-165g/m2
- Résistance à la rupture : 750N/cm
- Résistance au déchirement : oeillet 350N



151801

Réf.	Modèle	L (mm)	H (mm)	PU	Boite
Bâche blanche					
151801	Bâche blanche	3400	1750	16,32	de 26 14,69
Bâche personnalisable					
12343	Bâche pleine couleur	3200	1700	242,55	218,30
12344	Bâche pleine couleur	3400	1750	257,24	231,52
Bâche verte					
151803	Bâche verte	3400	1750	16,32	de 10 14,69

2 SIGNALISATION DE CHANTIER | Lampes, Piles & Batteries

Lampe clignotante crépusculaire

DORMAN Led

- Lampe clignotante 2 leds (+/- 444 heures) et fixe (+/- 122 heures).
- Bidirectionnel
- Anneau de transport.
- Lentille polycarbonate résistante.
- Avec étrier spécifique pour cône.
- Pour 1 pile 6Vdc type 4R25 (non comprise).
- Poids = 0,642 Kg



Réf.	Modèle	PU
1370.LED	1) DORMAN Led sans pile	13,97
1332	2) Clef Antivol DORMAN	1,50

Lampe flash de jour comme de nuit

Lampe FLASH Led

Maître achat

- Lampe flash jaune à led's
- Avec anneau de fixation métallique
- Avec étrier de fixation poteau
- Fonctionne minimum 20 jours en continu
- Pour 2 piles 6Vdc type 4R25



1412.LED

Réf.	Modèle	PU	Boite de 10
1412.LED	1) FLASH Led sans pile	76,56	68,90
1332	2) Clef Antivol DORMAN	1,50	-

Lampe FLASH Led 2

- Lampe flash jaune à led's
- Avec anneau de fixation métallique
- Avec étrier de fixation poteau
- Fonctionne minimum 20 jours en continu
- Pour 2 piles 6Vdc type 4R25



Réf.	Modèle	PU	Boite
1412.LED.I	1) FLASH Led sans pile avec boîtier rouge et interrupteur	25,29	22,76

Unilampe Led

Maître achat

- Lampe de chantier Type N à led's jaune clignotante avec étrier monté.
- Avec anneau de transport.
- Lentille jaune en polycarbonate, boîtier en polypropylène jaune, bouton On/Off.
- Pour 1 pile 6Vdc type 4R25 (non comprise).



1310

Réf.	Modèle	Kg	PU	Boite de 20
1310	Unilampe Led sans pile	0,5	8,13	7,32
1386	Clef antivol moulée	2,34	-	-

TRAFILITE Led

- Lampe chantier JAUNE clignotante led's.
- Boîtier en polypropylène jaune, lentille polycarbonate, avec triangle et étrier antivol monté
- Pour 2 piles 6Vdc type 4R25 (non comprise).



1370.ETR.LED

Réf.	Modèle	Kg	PU	Boite de 10
1370.ETR.LED	1) TRAFILITE Led sans pile	0,8	14,00	12,60
1332	2) Clef Antivol DORMAN	1,50	-	-



Lampe défilante

Défilante à Led

- A Led's orange.
- Ø 200 mm.
- Câble de 15m entre chaque tête.
- Avec attache antivol et 1 cordon spirale.
- Avec pinces pour connexion sur accu 12v.



Réf.	Modèle	PU
1700	Ensemble Led avec 3 défilantes	787,65
1702	Ensemble Led avec 4 défilantes	1050,00

Défilantes GPS Led

Maître achat

- Lampe défilante à leds avec GPS pour synchronisation jusqu'à 10 lampes.
- Jaune, diamètre 200 mm
- A utiliser avec piles 6 Volts jetables ou avec batterie 45ah (non comprise)

Voir: Location lampes défilantes GPS Led (p. 69)



Réf.	Modèle	Kg	PU	Boite
1) Lampe				
1704	Défilante GPS Led sans batteries		208,85	187,97
2) Batterie				
1705	Batterie 45Ah		20,49	18,44
3) Pile				
4000	Pile 6Vdc 4R25	0,5	1,80	1,62

PROFLASH

- Ensemble de 5 lampes flash unidirectionnel synchro
- 2 batteries NiCD rechargeables comprises avec bac chargeur
- Lentille bleue ou orange
- Avec chargeur et allume cigare
- Lampes indépendantes l'une de l'autre
- Durée de fonctionnement = 8h
- Temps de recharge = 16h



Réf.	Modèle	PU
1) Ensembles		
1480	Ensemble PROFLASH bleue	775,29
1481	Ensemble PROFLASH jaune/orange	763,50
2) Pièces détachées		
1471	Lampe BLITE Synchro avec lentille bleue	135,42
1472	Lampe BLITE Synchro avec lentille jaune	135,42
1474	Un bac chargeur de batterie Ni-Cad	98,16

Vos prix
Vos offres
Vos commandes

www.signalisation.com

Lampe mobile

Lampe mobile avec support ajustable

- Dimensions de la lampe : 110x285x495mm



Réf.	Modèle	Kg	PU
Eclairage de chantier			
5019	Lampe mobile 108 Watt éclairage chantier	5,9	134,79
5018	Lampe mobile 72 Watt éclairage chantier	5,2	97,45
Pied			
5022	Pied à éclairage chantier	1,54	25,35
Support d'échaffaudage			
5023	Support échaffaudage éclairage chantier	2	20,52
Trépied			
5025	Trépied éclairage de 1,05m à 2,75m	5,5	43,39

Lampe torche et bâton lumineux

Torche

- Torche avec cône rouge plastique et ampoule halogène
- Submersible
- Puissance = 33 lum



Réf.	Modèle	PU
5001	Torche sans pile	50,04

Torche supérieure

- Lampe torche de qualité supérieure
- 2 piles 2D / LR20 super alkaline inclus



Réf.	Modèle	PU
5026	Torche supérieure 7 leds	15,43

Bâtons

Maître achat

- 2 piles alcalines type lr20 d 1,5 volts
- Couleur rouge
- Alumé fixe ou clignotant



Réf.	Modèle	PU
5004	Bâton lumineux 14 leds sans pile	20,25

2 SIGNALISATION DE CHANTIER | Lampes, Piles & Batteries

Lampe à poignée & Frontale

SPOTLIGHT

- Chargeur secteur 230Vac
- Batterie rechargeable
- Cordon recharge sur alume cigare 12Vdc
- Housse de protection nylon
- Lanière de transport
- Jusqu'à épuisement du stock !



Réf.	Modèle	PU
5005	SPOTLIGHT Michelin - 55W complète	29,03

Lampe à poignée

- Boîtier plastique antichoc
- Tête pivotante, faisceau orienté
- Lumière fixe ou 60 éclats par minute
- Ampoule halogène 3100 cd
- Pour 2 piles 6Vdc type 4R25 (non comprise)



Réf.	Modèle	Kg	PU
6101	Lampe à poignée		53,81
4000	Pile 6Vdc 4R25	0,5	1,80

Handilampe

Maître achat

- Lampe économique.
- Pour 1 pile 6Vdc type 4R25 (non comprise).



Réf.	Modèle	Kg	PU
6010	Handilampe		10,50
4000	Pile 6Vdc 4R25	0,5	1,80

Lampes frontales

- Avec bandeau réglable



Réf.	Modèle	PU
5027	Lampe frontale 4 led (9/21 lum)	34,61
2640-030-110E	Lampe frontale Halogen/3 led (40 lum)	34,72

Piles

Pile 4R25

- Pile 6V pour lampe de chantier avec date de péremption
- Date de péremption indélébile, étiquette avec marque, pays d'origine et la tension nominale 6V
- Dimensions : H (sans ressort) : 95mm – cotés : 66x6 mm



4000

Réf.	Modèle	Kg	PU	Boîte de 24
3) Pile				
4000	Pile 6Vdc 4R25	0,5	1,80	1,62
BEBAT	Selon AR 07/08/95 permettant à nos clients de ne payer que 0,13 cents au lieu de l' ECOTAXE de 50 cents/pile chantier		0,14	0,13

Batteries

Batterie

- Batterie 12V 180 AH Varta
- Recharge plus lente mais très bonne tenue
- Poids : 35Kg



Réf.	Modèle	L (mm)	I (mm)	H (mm)	PU
4019	Batterie 12V 180Ah	480	270	210	311,85
BEBAT2	Cotisation BEBAT				21,79
7716	Paire de cosses de raccord				5,64

Plaque multifonctionnelle

- Antidérapant pour véhicules et piétons
- Réversible
- Facile à transporter et à installer
- Produit 100% recyclé
- Largeur = 1200 mm

Expédition palette à partir de 1 pièce



Réf.	Modèle	Kg	L (mm)	PU	Boîte de 20
150813	Plaque multifonction 12mm	32	2440	154,35	138,92
150815	Plaque multifonction 12mm	16	1220	88,20	79,38

Passerelles

Passerelle LEVI


- Zone de passage en aluminium antidérapant. Réalisé en tôle aluminium antidérapante d'une épaisseur de 2/3.5
- Les garde-corps sont constitués de barrières articulées repliables pour faciliter le transport et sont munies de crochets pour une compatibilité d'accrochage avec les barrières MARCEAU
- Finition garde corps laqué rouge avec 6 réflectos
- Hauteur = 1000 mm



Expédition palette à partir de 1 pièce



150802



150801

Réf.	Modèle	Kg	PU	Lot
				min 3
150802	LEVI grande - L=2982mm	88	619,45	557,51
150801	LEVI petite - L=1982mm	35,2	318,98	287,08
15066P	LEVI petite - L=1982mm avec 4 poignées soudées	35,2	432,17	388,95

Passerelle ACIER

- Revêtement en tôle aluminium antidérapante
- Rampe d'accès incluse
- Garde de corps rabattables
- Galvanisé
- Plinthes alu vissées sur la structure
- Bandes réfléchissantes rouges
- Hauteur = 1000 mm



Expédition palette à partir de 1 pièce



150807

Réf.	Modèle	Kg	PU	Lot
				min 3
150807	Passerelle ACIER - L=1700mm	200	501,63	451,47

Passerelle BOIS

Maître achat

- Passerelle en bois traitée contre les intempéries
- Structure galvanisée
- Rampe d'accès et garde de corps amovible avec plinthes et bandes réfléchissantes rouges
- Hauteur = 1000 mm



Expédition palette à partir de 1 pièce



Réf.	Modèle	PU	Lot
			min 3
150803	Passerelle BOIS - L=1700mm	186,32	167,69
150804	Passerelle BOIS - L=2200mm	217,19	195,47
150805	Passerelle BOIS - L=2700mm	315,31	283,78
150806	Passerelle BOIS - L=3200mm	346,18	311,56

Passerelle ROAD

- Polyester renforcé de verre
- Dimension = 1500x500mm
- Système sécurisé par une patte extensible dans la tranchée
- Supporte la charge sur une roue d'un véhicule de 6000kg sur une largeur de 700mm
- Jaune avec partie rétroréfléchissante pour bonne visibilité



Expédition palette à partir de 1 pièce




Réf.	Modèle	Kg	PU	Boite
				de 20
150811	Plaque ROAD centrale	44	220,50	198,45
150812	Plaque ROAD de fin	23	288,11	259,30

Passerelle COVER

- Matériaux composites renforcés de fibres de verre.
- Jaune, bords chanfreinés et coins arrondis.
- Anti-dérapant.
- Pour tranchées de 90cm
- Supporte la charge répartie d'un véhicule de 2000kg.



Expédition palette à partir de 1 pièce



150808

Réf.	Modèle	Kg	PU	Boite
				de 5
150809	Passerelle COVER 1200x1000mm	12	65,41	58,87
150808	Passerelle COVER 2000x1600mm	33	139,65	125,69

Passerelle PRO

- Dotée de bords et un dessous qui sont fabriqués d'une matière souple et flexible.
- La plaque s'accroche même mieux par terre et la possibilité de glissade est fortement réduite.
- Réduction du risque de trébuchement par piéton.
- Supporte un poids maximum de 250kg.



Expédition palette à partir de 1 pièce



Réf.	Modèle	Kg	PU	Boite
				de 5
150810	Passerelle PRO - 1125x1125mm	24	102,90	92,61

2 SIGNALISATION DE CHANTIER | Signalisation d'intervention

Cônes

Cônes non réfléchissants

- Cône trafic en PVC semi souple orange fluo



10101

Réf.	Modèle	Kg	H (mm)	PU	Boite de 20
10101	Cône 1 bande blanche	0,650	350	6,93	6,24
10201	Cône 2 bandes blanches	1,3	500	9,42	8,48
10301.4,3	Cône 2 bandes blanches	4,3	750	26,33	23,70

Cônes réfléchissants à billes de verre

Maître achat

- Cône trafic en PVC souple orange fluo
- Type américain
- A mémoire de forme



10201.R

Réf.	Modèle	Kg	H (mm)	PU
10101.R	Cône 1 bande blanche réfléchto	0,650	300	5,95
10102	Cône 2 bandes blanches réfléchtos	9	1000	24,25
10201.R	Cône 2 bandes blanches réfléchtos	1,4	500	8,82
10301.R	Cône 2 bandes blanches réfléchtos	3,15	750	15,43

Cônes réfléchissants à bandes

- Cône trafic en PVC orange
- Avec pied noir



10201.4

10302

Réf.	Modèle	Kg	H (mm)	PU
10201.4	Cône 1 bande blanche réfléchto	1,8	510	6,17
10302	Cône 2 bandes blanches haute intensité	5	750	17,64

Cône à lampe solaire

- Equipé de 4 leds
- Élément tournant
- Dimension : Ø=85mm
- S'allume si l'intensité lumineuse < 200 lux.



Réf.	Modèle	PU
23566	Cône à lampe solaire	64,66

Cônes réfléchissants à film prismatique

- Visibilité optimale même sous la pluie
- Matière polychrome de vinyle souple indestructible à chaud comme à froid
- Cône injecté en une seule pièce orange fluo
- Centre de gravité très bon, très bonne tenue
- Résiste aux lavages haute pression
- Résiste à l'abrasion



Réf.	Modèle	Kg	H (mm)	PU
10204	Cône 2 bandes blanches réfléchtos	1,8	500	20,58
10305	Cône 2 bandes blanches réfléchtos	3,15	750	33,15

Cône repliable réfléchissant

- Cône trafic 450mm
- Repliable
- Orange
- 1 bande blanche réfléchto



Réf.	Modèle	PU
K0046	Cône repliable 1 bande blanche réfléchtos	35,51

Rouleaux de balisage

Rouleaux de balisage

Maître achat

- Ruban de signalisation en carton de déroulement, extrêmement résistant
- En polythène non polluant



12010



12000



12001.B

Réf.	Modèle	L (mm)	H (mm)	PU	Boite de 5
1) Sans texte					de 5
12010	Balisage jaune & noir	5000	80	9,48	8,53
12004	Balisage rouge & blanc	10000	80	4,12	3,71
12000.R	Balisage rouge & blanc réfléchissant	2500	75	12,86	11,57
2) Avec texte					de 5
12001	Balisage blanc & bleu - POLICE	2500	75	33,22	29,90
12001.B	Balisage blanc & bleu - POLICE/POLITIE	2500	80	33,22	29,90

Rouleau de balisage personnalisé

- Ruban personnalisé
- 75mm x 300m
- Votre propre texte et/ou logo à partir de 12 rouleaux



Réf.	Modèle	PU	Lot
12012	Ruban de balisage personnalisé	sur demande	

Rouleaux de balisage pour cas d'urgence

- Longueur = 300m
- Différents textes possibles



Réf.	Modèle	l (mm)	PU
K8016	Attention électricité	75	33,32
K8018	Attention travaux	75	33,32

Tripode

Tripode fluorescent

- 3 faces identiques
- Visibilité accentuée de jour



Réf.	Modèle	PU	Lot
Symbole A31 (Travailleur)			min 3
20010	Tripode 700 mm A31	121,05	108,95
20000.A31	Tripode 900 mm A31	155,24	139,72
20015.A31	Tripode 1100 mm A31	179,95	161,95
Symbole A51 (Attention)			min 3
20033.A51	Tripode 600 mm A51	108,76	97,88
20011	Tripode 700 mm A51	121,05	108,95
20001	Tripode 900 mm A51	162,46	146,21
20015.A51	Tripode 1100 mm A51	179,95	161,95

Tripode réfléchissant

- 3 faces identiques
- Visibilité jour et accentué de nuit



Réf.	Modèle	PU	Lot
Symbole A31 (Travailleur)			min 3
20030.A31	Tripode 700 mm A31 réflecto	198,28	178,45
20031.A31	Tripode 900 mm A31 réflecto	295,07	265,56
Symbole A51 (Attention)			min 3
20030.A51	Tripode 700 mm A51 réflecto	198,28	178,45
20031.A51	Tripode 900 mm A51 réflecto	287,95	259,15
20041.A51	Tripode 1100 mm A51 réflecto	351,39	316,25

POP SIGN

Maître achat

- Plastique recyclable robuste
- Empilable, très compact
- Doté d'une embase de 2,8Kg
- Résiste à la casse
- La partie haute se verrouille dans l'embase
- Pop Sign circulaire : largeur 760mm, hauteur 1012mm, avec pied largeur 588mm
- Pop Sign triangulaire : largeur 750mm, hauteur 1052mm, avec pied largeur 588mm
- Face de 700mm



Réf.	Modèle	PU
POP SIGN avec film Type 1		
23209	POP SIGN rond avec logo C43 30Km/h	63,68
23211	POP SIGN rond avec logo D1c	57,64
23208	POP SIGN triangle avec logo A31 (Travailleur)	47,99
23210	POP SIGN triangle avec logo A51 (Attention)	44,36
POP SIGN avec film Type 3		
23214	POP SIGN rond avec logo C43 30Km/h	81,17
23215	POP SIGN rond avec logo D1c	75,13
23212	POP SIGN triangle avec logo A31 (Travailleur)	51,92
23213	POP SIGN triangle avec logo A51 (Attention)	51,92
23216	POP SIGN triangle avec logo A51 (Attention) et mention "ABATTAGE"	65,49

Multipan

- Comprenant 4 triangles rouges catadioptriques et 1 triangle d'avertissement avec symbole A51 et 1 sac de transport.



Réf.	Modèle	L (mm)	PU
20100	Multipan avec sac de transport	700	196,62
20120	Sac de transport		22,77
20130	Triangle d'avertissement avec symbole A 51 (possibilité d'autres symboles) à clipser sur le multipan réflecto		13,67

Signalisation mobile

Dateur STREETBOY

Maître achat

- STREETBOY HDPE
- Orange (RAL 2009)
- Empilable facilitant le stockage
- Sans socle
- Modèle communautaire



INFORMATION :

Pour réaliser une signalisation de stationnement il faut prévoir un SREETBOY Xa et 1 SREETBOY Xb.

Si le stationnement est supérieur à 20 mètres, il faut également prévoir 1 SREETBOY Xd.



Réf.	Modèle	H (mm)	PU	Lot
Poteau avec panneau E1				min 10
23548.A	STREETBOY GRAND MODELE Xa	1800	69,17	62,25
23548.B	STREETBOY GRAND MODELE Xb	1800	69,17	62,25
23548.D	STREETBOY GRAND MODELE Xd	1800	69,17	62,25
23551.A	STREETBOY KIG SIZE Xa	2000	69,17	62,25
23551.B	STREETBOY KIG SIZE Xb	2000	69,17	62,25
23551.D	STREETBOY KIG SIZE Xd	2000	69,17	62,25
23547.A	STREETBOY STANDARD Xa	1350	72,00	64,80
23547.B	STREETBOY STANDARD Xb	1350	72,00	64,80
23547.D	STREETBOY STANDARD Xd	1350	72,00	64,80
Poteau avec panneau E3				min 10
23550.A	STREETBOY GRAND MODELE Xa	1800	69,17	62,25
23550.B	STREETBOY GRAND MODELE Xb	1800	69,17	62,25
23550.D	STREETBOY GRAND MODELE Xd	1800	69,17	62,25
23552.A	STREETBOY KIG SIZE Xa	2000	69,17	62,25
23552.D	STREETBOY KIG SIZE Xa	2000	69,17	62,25
23552.B	STREETBOY KIG SIZE Xb	2000	69,17	62,25
23549.A	STREETBOY STANDARD Xa	1350	72,00	64,80
23549.B	STREETBOY STANDARD Xb	1350	72,00	64,80
23549.D	STREETBOY STANDARD Xd	1350	72,00	64,80

Marqueur pour dateur

- Marqueur Blanc pour utilisation sur vinyl noir ou bleu.
- Résistant à l'eau.
- Pour application extérieure.



Réf.	Modèle	PU	Boite
Accessoire			
MAR-03001	Blanc	9,02	8,12

Pochettes imperméable A4

- Pochettes A4 sur plaque PP blanche
- Imperméable, reste sec et propre
- Formulaire à introduire par en dessous



Réf.	Modèle	PU
J100	Pochettes A4	5,97

Socles carré avec trou de 40x40mm

- Socles en caoutchouc recyclé
- Expédition palette à partir de 6 pièces



23520.40.18

Réf.	Modèle	L (mm)	I (mm)	H (mm)	PU	Boite
Socle de >20Kg						
23522.K2	28Kg	730	390	100	17,31	15,58
Socle de 18 Kg						
23520.40.18		380	380	130	9,48	8,53

Dateur sur poteau PVC - 16 Kg

- Ensemble poteau PVC Rouge
- Hauteur = 1500mm
- Socle de 12kg
- Avec panneaux :
 - E1 ou E3
 - dateur unilingue ou bilingue
 - Xa ou Xb ou Xc



Expédition palette à partir de 6 pièces



23540.B

Réf.	Modèle	PU	Lot
Poteau PVC rouge			
min 10			
23540.A	Dateur boulonné - Poteau pvc	76,34	68,71
23540.B	Dateur fixé par bride oeillet - Poteau pvc	93,39	84,05

Dateur sur poteau acier - 18 Kg

- Ensemble poteau carré 40x40cm
- Hauteur = 1500mm
- Socle de 12kg
- Avec panneaux :
 - E1 ou E3
 - dateur unilingue ou bilingue
 - Xa ou Xb ou Xc
- Possibilité de fixation par attaches coulissantes



Réf.	Modèle	PU	Lot
Poteau orange - Dateur bilingue			
min 10			
23546.A	Dateur bilingue - Xa - poteau galva	70,57	63,51
23546.B	Dateur bilingue - Xb - poteau galva	70,57	63,51
23546.D	Dateur bilingue - Xd - poteau galva	70,57	63,51
Poteau orange - Dateur unilingue			
min 10			
23541.A	Dateur unilingue - Xa - poteau galva	70,57	63,51
23541.B	Dateur unilingue - Xb - poteau galva	70,57	63,51
23541.D	Dateur unilingue - Xd - poteau galva	70,57	63,51

Socles

Socles carrés avec trou de 60x60mm

- Socles en caoutchouc recyclé
- Expédition palette à partir de 6 pièces



Réf.	Modèle	L (mm)	I (mm)	H (mm)	PU	Boite
Socle de 12 Kg						
23520.60		400	400	100	14,88	de 25
Socle de 16 Kg						
23520.60B		380	380	130	15,71	de 50

Socles carrés avec trou de 40x40mm

- Socles en caoutchouc recyclé
- Expédition palette à partir de 6 pièces



Réf.	Modèle	L (mm)	I (mm)	H (mm)	PU	Boite
Socle de 9 Kg						
23523.40		400	400	110	10,66	de 50
Socle de 18 Kg						
23520.40.18		380	380	130	9,48	de 66

Socle rectangulaire

Maître achat

- Socles en caoutchouc recyclé
- Muni de 2 poignées et empilables
- Trous : 1 de 40x40mm, 1 de 60x60mm et 2 ronds de Ø 46mm
- Modèle belge = Maître achat
- Expédition palette à partir de 3 pièces



Réf.	Modèle	L (mm)	I (mm)	H (mm)	PU	Boite
Socle de >20Kg						
23526	25Kg	785	390	110	10,29	9,26
23522.K2	28Kg	730	390	100	17,31	15,58

Socle circulaire

- Socle en caoutchouc recyclé
- Expédition palette à partir de 6 pièces



Réf.	Modèle	Kg	L (mm)	PU
23521.40	Socle de 15 Kg	15	450	12,49

Socles en béton

- Socle de lestage préfabriqué pour pose poteau de signalisation



Expédition palette à partir de :

- Argex = 3 pièces
- Béton = 3 pièces
- Recyclé = 6 pièces



Réf.	Modèle	Kg	L (mm)	I (mm)	H (mm)	PU
Socles argex						
25404	Ø 51 mm	24			570	16,80
25405	Ø 76 mm	37	350	250	570	23,02
25406	Ø 89 mm	29				16,05
Socles en béton						
25403	Ø 76 mm				350	23,71
25402	Ø 89 mm				550	23,02
Socles recyclés						
25411	Ø 76 mm	9	270	270	500	27,18
25410	Ø 76 mm avec réduction en Ø 51	9	270	270	500	35,03

Inscrivez-vous
sur le site

www.signalisation.com

Recevez
votre login

Accès à
VOTRE tarif !

Systèmes de mesure

Mètres rubans

- Boîtier anti-choc avec revêtement Hyper coat et crochet 2x plus résistant
- Boîtier ABS Bi-composant



Réf.	Modèle	PU	Boîte
Boîtier anti-choc			
35201	Mètre ruban 5m	20,51	de 5
Boîtier bi-composant			
35202	Mètre ruban 5m	7,47	de 12
35203	Mètre ruban 8m	5,97	de 12

Décamètres

- Avec ruban acier, gaine épaisse polyamide, poignée



Réf.	Modèle	PU	Boîte
35120	Décamètre 20m	50,04	de 5
35121	Décamètre 30m	60,85	de 5
35122	Décamètre 50m	79,96	de 5

Pied à coulisse

- Pied à coulisse digitale d'acier inoxydable
- Précision 1/100
- Avec étui



Réf.	Modèle	PU
35123	Pied à coulisse 150mm	49,06

Mesureur d'angle

- Electronique avec affichage digital de 0 à 360 degrés



Réf.	Modèle	L (mm)	PU
35124	Mesureur	450	272,31

Mètres télescopiques



Réf.	Modèle	PU
Compact		
35206	Mètre télescopique 3m	198,45
35207	Mètre télescopique 5m	231,52
Normal		
35209	Mètre télescopique 4m	263,49
35210	Mètre télescopique 5m	297,12
Normal avec fenêtre à hauteur des yeux		
35204	Mètre télescopique 5m	409,02
35205	Mètre télescopique 8m	433,27

Hygromètres



Réf.	Modèle	L (mm)	I (mm)	H (mm)	PU
35208	Hygromètre pour bois	120	60	25	198,45
35211	Hygromètre pour matériaux de construction	120	72	25	392,70

Géodésie

Odomètre

Maître achat

- Odomètre Mini :
 - Version légère en PVC
 - Roue à rayon de 0,5m de circonférence
 - Compteur au-dessus de la roue, décompte en arrière, remise à zéro
 - Poignée pistolet avec frein de blocage, manche repliable
- Odomètre standard :
 - Mesure de 0 à 9999,99
 - Emplacement du compteur au centre
 - Résolution 0.01m
 - Poids 4.5 kg
 - Circonférence de la roue 1m
 - Roue pleine



Réf.	Modèle	PU	Boîte
Odomètres			
35000	Odomètre mini	125,17	de 10
35000.P	Odomètre standard	185,00	112,65
Valises			
35001.A	Valise pour odomètre mini	16,38	de 5
35001	Valise pour odomètre standard	75,31	14,74

Mires

- 1,22m jusque 5m



Réf.	Modèle	PU
35405	Guide-réglette en métal avec nivelles	16,10
35401	Mire télescopique aluminium	28,47
35402	Mire télescopique avec nivelles intégrées	107,93
35404	Mire télescopique avec support pour détecteurs laser	451,80
35400	Mire télescopique blanche	86,88
35403	Nivelles enclipsables pour mires télescopiques	4,11

Jalons

- Jalon en tube acier, enrobé PVC



Réf.	Modèle	PU	Boîte
Jalon 1,6m			
35300	Jalon Ø=22mm	8,93	de 10 8,04
Jalon 2m			
35310	Jalon Ø=25mm	8,38	de 16 7,54

Niveaux

Niveau en fonte d'aluminium

- Niveau professionnel
- Rectangulaire
- En fonte d'aluminium



Réf.	Modèle	PU	Boîte
Niveau en fonte d'aluminium			
35500	Niveau 60cm	31,94	de 10 28,75
35501	Niveau 80cm	37,94	34,15

Niveau renforcé avec poignée

- Niveau professionnel
- Rectangulaire
- Profilé alu avec poignée caoutchouc



Réf.	Modèle	PU	Boîte
Niveau renforcé avec poignée			
35503	Niveau renforcé 120cm	51,62	de 10 46,46

Niveau angulaire

- Niveau angulaire, orientable, magnétique



Réf.	Modèle	PU	Boîte
Niveau angulaire			
35504	Niveau orientable et magnétique	9,58	de 6 8,62

Règle à niveau

- Règle à niveau pour report tracé
- Aluminium



Réf.	Modèle	PU
35505	Règle de 1,75m jusque 3,10m	159,09



Sécurité de transport

Sangles d'arrimage

- Sangle 2 parties avec tendeur à cliquet



Réf.	Modèle	Kg	l (mm)	PU	Boite
					de 8
Crochets fermés					
35701	Sangle de 10 mètres	2,7	50	17,91	16,12
35700	Sangle de 6 mètres	1,3	35	10,91	9,82
					de 8
Crochets ouverts					
35702	Sangle de 10 mètres	2,7	50	18,44	16,60

Filets de recouvrement

- Filets de recouvrement
- Maille de 450mm
- Couleur verte
- Avec bande périphérique de serrage en caoutchouc



Réf.	Modèle	L (mm)	l (mm)	PU
10304	Filet de recouvrement	5000	3000	31,66
10306	Filet de recouvrement	4000	3000	30,54
10308	Filet de recouvrement	4000	2500	26,60
10307	Filet de recouvrement	3500	3000	26,98
10309	Filet de recouvrement	3500	2500	25,11
10310	Filet de recouvrement	3500	2000	26,98
10311	Filet de recouvrement	3000	2000	16,39
10312	Filet de recouvrement	2500	2000	14,10
10313	Filet de recouvrement	2200	1500	9,74

Sangles de levage



Réf.	Modèle	l (mm)	PU	Boite
				de 20
Jaune - 3 Tonnes				
35706	Sangle de 2 mètres	90	15,65	14,09
35707	Sangle de 3 mètres	90	20,49	18,44
35708	Sangle de 4 mètres	90	26,47	23,82
35709	Sangle de 5 mètres	90	35,09	31,58
				de 30
Mauve - 1 Tonne				
35703	Sangle de 1 mètre	30	3,33	3,00
35704	Sangle de 2 mètres	30	5,31	4,78
35705	Sangle de 3 mètres	30	8,52	7,67

Palette de gerbage

- Laquée
- Charge admissible = 1,5T
- Hauteur = 700mm
- Tube Ø=57mm



Réf.	Modèle	PU	Boite
			de 5
35933	Palette gerbage : L=1300mm, l=700mm	98,97	89,07
35932	Palette gerbage : L=900mm, l=700mm	81,41	73,27

Outillage

Outillages pour ferrailage

- Bouchon de signalisation pour ferrailage
- Boite de 100 pièces



Réf.	Modèle	Boite
15075	Bouchon de signalisation Ø 8-32mm	15,54

Piquet à cordeau

- Brut en acier avec pointe forgée
- Ø=18mm



Réf.	Modèle	Kg	PU	Boite
				de 10
35930	Piquet à cordeau L=1000mm	2	4,04	3,64
35931	Piquet à cordeau L=1200mm	2,4	4,36	3,92
35929	Piquet à cordeau L=800mm	1,6	3,62	3,26

Fixation chimique

- Sans styrène
- Avec 1 mélangeur
- Utilisable avec pistolet à silicone



Réf.	Modèle	PU	Boite
			de 12
35805	Fixation chimique 150 ml	11,61	10,45
			de 15
35806	Fixation chimique 300 ml	12,83	11,55

Pâte de rénovation d'étanchéité

- Adhérence sur bois, brique, céramique, plaques de plâtre, formica, miroirs, ...
- Intérieur et extérieur
- Recouvrable avec tous types de peinture
- Tube de 290 ml



Réf.	Modèle	PU	Boite
Pâte			de 60
35801	Pâte d'étanchéité blanche	9,59	8,63
35803	Pâte d'étanchéité grise	9,59	8,63
35800	Pâte d'étanchéité transparente	9,88	8,89
Pistolet			de 25
35807	Pistolet squelette pour cartouches	35,22	31,70

Serre-joint



Réf.	Modèle	Kg	PU	Boite
Serre-joint béton				de 10
35915	Laqué - Fer plat - 0 à 500mm	5	13,83	12,45
35916	Laqué - Fer plat - 0 à 650mm	5,2	14,37	12,93
35917	Laqué - Fer plat - 0 à 750mm	5,5	15,11	13,60
Serre-joint coffrage				de 50
35914	Galvanisé - 50/30 - 0 à 500mm	6	21,18	19,06
35912	Galvanisé - 90/50 - 0 à 900mm	11	41,82	37,64
35913	Laqué - 50/30 - 0 à 500mm	6	16,92	15,23
35911	Laqué - 90/50 - 0 à 900mm	11	30,01	27,01
Serre-joint colonne				-
35921	Coin brut avec trou	0,3	2,55	-
35918	Laqué - Fer plat - 0,25m à 0,50m	8,5	42,99	-
35919	Laqué - Fer plat - 0,40m à 0,80m	13	55,34	-
35920	Laqué - Fer plat - 0,60m à 1,20m	28	100,78	-
Serre-joint fondation				de 40
35910	Laqué - 90/50 - Robuste	12,5	37,25	33,53


Pied de biche

- Laqué
- Avec pointe et burin
- Ø=30mm



Réf.	Modèle	Kg	PU	Boite
				de 10
35922	Pied de biche 1,00m	6	13,62	12,26
35923	Pied de biche 1,25m	7,5	17,03	15,33
35924	Pied de biche 1,50m	9	20,43	18,39
35925	Pied de biche 1,80m	11	24,16	21,74
35926	Pied de biche 2,00m	12	25,43	22,89

Etais



Réf.	Modèle	Kg	PU	Boite
Etais galvanisés - Classe B				de 50
35904	Etais galva - H : 1,52m à 2,50m	14,5	42,25	38,03
35905	Etais galva - H : 1,78m à 3,00m	17,7	43,95	39,56
35906	Etais galva - H : 2,01m à 3,50m	18,5	47,25	42,53
35907	Etais galva - H : 2,31m à 4,00m	20,4	51,61	46,45
Etais laqués - Coffrages horizontaux				de 10
35909	Etais laqué - H : 0,75m	10	30,33	27,30
Etais peints - Classe A				de 80
35900	Etais peint - H : 1,54m à 2,50m	11	35,22	31,70
35901	Etais peint - H : 1,87m à 3,00m	13	37,14	33,43
35902	Etais peint - H : 2,07m à 3,50m	15	41,08	36,97
35903	Etais peint - H : 2,37m à 4,00m	17	44,80	40,32

Montant de garde-corps

- En tube rond
- Platine 100x150mm
- 4 perforations pour le chevillage
- 3 réceptions pour planches
- Poids = 4,5Kg



Réf.	Modèle	PU
35928	Garde corps montant galvanisé	26,64
35927	Garde corps montant laqué	21,16

Treillis de chantier

Treillis de chantier

Maître achat

- En rouleau de 50m
- Hauteur = 1m
- Densité : 110gr/m²
Pour le renforcé : 150gr/m²
- Prix par rouleau



Réf.	Modèle	PU
1) Rouleau standard		
15076	Treillis de chantier rouleau Bleu	56,61
15077	Treillis de chantier rouleau Jaune	56,61
15070	Treillis de chantier rouleau Orange	28,38
15071	Treillis de chantier rouleau Vert	56,61
2) Rouleau renforcé		
15073	Treillis de chantier rouleau Orange renforcé	39,29
3) Accessoires		
15074	Barre en métal de 1,3m	4,70

2 SIGNALISATION DE CHANTIER | Balises

Balises

Balises d'alignement empilables

- Balise d'alignement en Polypropylène
- Double face
- Forme empilable facilitant le stockage
- Jusqu'à 150 balises par palette
- Poids = 1,5Kg

Expédition palette à partir de 25 pièces



Réf.	Modèle	L (mm)	I (mm)	H (mm)	PU	Lot
						min 50
23563	Balise en film type 1				52,20	46,98
23564	Balise en film type 2				66,22	59,60
23565	Balise en film type 3				73,23	65,91
Socle de >20Kg						min 30
23526	25Kg	785	390	110	10,29	9,26

Séparateurs de trafic

Séparateurs standards

- Matière polyéthylène
- Réalisation par soufflage
- Emboîtable entre eux sans liaisons externes
- Articulable à 90° (4pièces peuvent former un angle)
- Réfléchissant grâce à 2 réflecteurs type II de 115cm²
- Stockage tête-bêche aisé
- Coloris rouge et blanc teintés dans la masse

Expédition palette à partir de 6 pièces



Réf.	Modèle	L (mm)	I (mm)	H (mm)	PU
A					
8000.BC	Séparateur blanc	1250	350	500	63,21
8000.R	Séparateur rouge	1250	350	500	63,21
B					
8003.BC	Séparateur blanc	1250	550	800	88,93
8003.R	Séparateur rouge	1250	550	800	88,93

Balise d'alignement en PVC

Maître achat

- Fabriquée par soufflage
- En pch blanc traité anti-UV
- Renfort carré intérieur en acier galvanisé sur toute la longueur
- Double face
- Embout carré de 40x40mm

Expédition palette à partir de 50 pièces



Réf.	Modèle	L (mm)	I (mm)	H (mm)	PU	Lot
Type Ia.1 et Ib.1						
23566.40	Film classe 2	1000	300		43,88	39,49
23567.40	Film classe 3	1000	300		56,96	51,26
Type Ia.2 et Ib.2						
23564.40	Film classe 2	1100	300		49,02	44,12
23565.40	Film classe 3	1100	300		56,96	51,26
Type IIa et IIb						
23562.40	Film classe 1	1000	250		22,23	20,01
23563.40	Film classe 2	1000	250		28,66	25,79
Type IIc (type IV)						
23561	Film classe 2	1000	70		18,37	16,53
23562	Film classe 3	1000	70		19,84	17,86
Socle de >20Kg						min 30
23526	25Kg	785	390	110	10,29	9,26

Ia.1 & Ib.1 Ia.2 & Ib.2 IIa & IIb IIc (type IV)



Séparateurs empilables

Maître achat

- C : Lestable au sable = 20Kg
Polyéthylène. Avec connexions. Film type II (2 faces)
- D : Lestable à l'eau = 100Kg et au sable = 150Kg
Polypropylène teinté dans la masse
Injecté en une seule pièce
Empilable en position ouverte
- E : Lestable à l'eau = 25Kg
Polyéthylène haute densité. Traité anti-UV
Connexions intégrées
Réflecteurs film type II. Rayon de courbure = 3m

Expédition palette à partir de 10 pièces



Réf.	Modèle	Kg	L (mm)	I (mm)	H (mm)	PU	Boîte
C							
8005.BC	Blanc	6,6	1000	560	750	59,74	53,77
8005.R	Rouge	6,6	1000	560	750	59,74	53,77
8005.SAC	Sac	10				1,48	-
D							
8010.BC	Blanc		1000	510	750	71,04	63,94
8010.R	Rouge		1000	510	750	71,04	63,94
E							
8007.BC	Blanc	8	1200	400	500	67,32	60,59
8007.R	Rouge	8	1200	400	500	67,32	60,59



3-52 Bombes & Traceurs

3-52 Bombes de peinture

3-52 Traceurs

3-53 Craies

3-53 Craies

3-54 Marquage préfabriqué (préformé)

3-54 Marquage préfabriqué (préformé)

3-57 Peinture routière

3-57 Peinture routière

3-58 Plots et plots lumineux

3-58 Plots et plots lumineux

3-60 Réflecteurs

3-60 Réflecteurs

3 MARQUAGE & REFLECTEURS | Bombes & Traceurs

Bombes de peinture

Bombes de peinture permanente

- Aérosol
- Peinture de marquage avec valve à 360° pour tous types de marquage.
- Facile à utiliser. Séchage rapide.
- Tenue : 1 an. Bien visible.
- Quantité par bombe : +/- 3m²



31450

Réf.	Modèle	PU	Boite de 12
31450	Bombe Blanche - 500 ml permanente	9,19	8,27
31455	Bombe Bleue -500 ml permanente	9,19	8,27
31451	Bombe Jaune -500 ml permanente	9,19	8,27
31452	Bombe Noire - 500 ml permanente	9,19	8,27
31456	Bombe Orange - 500 ml permanente	9,19	8,27
31453	Bombe Rouge - 500 ml permanente	9,19	8,27
31454	Bombe Verte - 500 ml permanente	9,19	8,27

Bombes de peinture temporaire

Maître achat

- Peinture de marquage avec valve à 360° pour tous types de marquage.
- Facile à utiliser. Séchage rapide.
- Tenue : 1 mois. Bien visible.



31480

Réf.	Modèle	PU	Lot min 12
31480	Bombe Blanche - 500 ml temporaire	9,19	8,27
31485	Bombe Bleue fluo- 500 ml temporaire	9,19	8,27
31481	Bombe Jaune fluo - 500 ml temporaire	9,19	8,27
31484	Bombe Orange fluo - 500 ml temporaire	9,19	8,27
31486	Bombe Rose fluo - 500 ml temporaire	9,19	8,27
31483	Bombe Rouge fluo - 500 ml temporaire	9,19	8,27
31482	Bombe Verte fluo - 500 ml temporaire	9,19	8,27

Traceurs

Traceur et pistolets de peinture

Maître achat

- Pour bombe Stripper Pro



31490



31495

Réf.	Modèle	PU	Boite de 6
Mercalin Stripper Pro			
31400	MERCALIN STRIPE PRO blanche - 750ml	11,88	10,69
31405	MERCALIN STRIPE PRO jaune - 750ml	11,88	10,69
Pistolet à main			
31490	Pistolet modèle COURT (250mm)	25,94	-
Traceur			
31495	Traceur à 4 roues	189,74	-



The screenshot shows the NIEZEN TRAFFIC website interface. At the top, there is a search bar with the text 'Tapez votre recherche' and a 'Rechercher' button. To the right, there is a shopping cart icon and a 'Mon panier' section showing 'Total: 0€ HT' and 'Articles: 0'. Below the search bar, there are navigation links for 'Vous êtes ici : Accueil' and 'www.signalisation.com'. The main content area features a grid of product categories with corresponding images: 'Mobilier Urbain' (urban furniture), 'Glissières' (guardrails), 'Signalisation Statique' (static signage), 'Equipement Voirie' (road equipment), 'Marquage & Réflecteurs' (markings and reflectors), 'Location Chantier' (construction site rental), 'Signalétique Entreprise' (company signage), 'Signalisation Chantier' (construction site signage), and 'Signalisation Dynamique' (dynamic signage). At the bottom, there is a footer with the website URL, confidentiality notice, contact information, and version number.

Craies

Marqueurs



31716

Réf.	Modèle	PU	Boite de 12
31716	Marqueur rouge tout support	4,49	4,04

Cordeaux traceurs



31719

31722

31718

31717

Réf.	Modèle	PU	Boite de 12
Cordeaux traceurs			
31717	Cordeau 30m - boîtier ergonomique - système de rebobinage rapide	18,87	16,98
31718	Cordeau 50m - Boîtier renforcé avec ouverture de remplissage	67,55	60,80
Poudre de traçage professionnelle			
31722	Poudre bleu 1000gr professionnelle	13,92	12,53
31721	Poudre bleu 400gr professionnelle	7,90	7,11
31724	Poudre rouge 1000gr professionnelle	13,92	12,53
31723	Poudre rouge 400gr professionnelle	7,90	7,11
Poudre de traçage standard			
31719	Poudre bleu 120gr standard	2,49	2,24
31720	Poudre rouge 120gr standard	2,49	2,24

Craie stéalite

- Craie stéalite de Briançon
- Pour écrire sur le métal
- Boîte de 12 pièces
- Dimensions : 10x10x100mm



Réf.	Modèle	PU	Boite de 12
31703	Craie stéalite	5,36	4,82

Craie de cire

Maître achat

- A base de paraffine
- Très grasse
- Longueur : 120mm
- Boîte de 12 pièces



31713



Réf.	Modèle	PU	Boite de 12
31704	Craie de cire blanche	9,61	8,65
31707	Craie de cire bleu	9,61	8,65
31705	Craie de cire jaune	9,61	8,65
31709	Craie de cire noire	9,61	8,65
31706	Craie de cire rouge	9,61	8,65
31708	Craie de cire verte	9,61	8,65
de 10			
31713	Porte-craie	21,36	19,22

Crayons

- Crayon de maçon pro
- Forme ovale laqué vert



Réf.	Modèle	PU	Boite de 10
31702	Crayon de maçon 240mm	2,95	2,66

Inscrivez-vous
sur le site

www.signalisation.com

Recevez
votre login

Accès à
VOTRE tarif !

3 MARQUAGE & REFLECTEURS | Marquage préfabriqué (préformé)

Marquage préfabriqué (préformé)

Informations type G

Description

Marquage routier thermoplastique préformé muni de témoins de chauffe et billé en surface. Epaisseur = 3mm

Certification

Produits conformes aux exigences de l'UBAtc (Union Belge pour l'Agrément Technique) suivant le Guide d'Agrément et de Certification G0024 pour les enduits à chaud pour le marquage routier.

Utilisation

- S'applique sur toute surface bitumeuse.

- En cas de pose du marquage sur du béton, des pavés, des klinkers, l'utilisation d'un primer est indispensable pour garantir une bonne adhérence.

- Les résultats d'adhérence obtenus avec le primer 2 composants sont nettement supérieurs à ceux obtenus avec le primer normal.

- Le marquage peut être appliqué dans des parkings couverts ou des locaux fermés, uniquement quand un programme de nettoyage quotidien est prévu. La poussière, les empreintes des pneus et des roues d'engins noircissent très rapidement les lignes en l'absence de nettoyage quotidien ! (En milieu extérieur routier normal, c'est la pluie qui nettoie les lignes.)

- Pour toute application sur du béton lisse (béton miroir), il est indispensable de sabler ou grenailier les zones à marquer !

Symboles couleur routier type G



Réf.	Modèle	Boite
Symboles couleur routier		
BEL-0B5	B5 - Panneau STOP - Couleur - Ø=200cm	324,69
BEL-0C43.30	C43 - Limitation vitesse 30 - 150x150cm	145,51
BEL-0CHE.V	Chevron - Vert - 150x100cm - Boite de 5	89,40
BEL-0CHE.V.6119	Chevron - Vert - 61x90cm - Boite de 5	82,00
BEL-0E1.0,75	E1 - Blanc - Ø=75cm - Boite de 2	141,04
BEL-0E3.1	E3 - Blanc - Ø=100cm	86,17
BEL-0F4A.120120	F4a - Couleur - 120x120cm	162,83
BEL-0F4A.2000	F4a - Couleur - 200x122cm	240,53
BEL-0F4A.2412	F4a - Couleur - 240x120cm	290,25

Bandes blanches type G

Maître achat

- Thermoplastique de type G.
- Expédition palette à partir de 1 pièce



Réf.	Modèle	Boite
Bandes		
BEL-0000	Bande blanche 1000x 50mm - Boite de 60m	133,20
BEL-0001	Bande blanche 1000x100mm - Boite de 30m	84,60
BEL-0002	Bande blanche 1000x150mm - Boite de 20m	79,60
BEL-0003	Bande blanche 1000x200mm - Boite de 15m	83,70
BEL-0004	Bande blanche 1000x300mm - Boite de 10m	75,00
BEL-00044	Bande blanche 1000x400mm - Boite de 10m	99,10
BEL-0005	Bande blanche 1000x500mm - Boite de 5m	65,50

Bandes couleurs type G

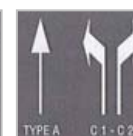
- Thermoplastique de type G.
 - Autres couleurs : Prix +20%
- Expédition palette à partir de 1 pièce



Réf.	Modèle	Boite
Bandes de largeur 150mm		
BEL-0002.J	Bande jaune 1000x150mm - Boite de 20m	94,20
BEL-0002.N	Bande noire 1000x150mm - Boite de 20m	94,20
Bandes de largeur 500mm		
BEL-0005.J	Bande jaune 1000x500mm - Boite de 5m	77,55
BEL-0005.N	Bande noire 1000x500mm - Boite de 5m	77,55
BEL-0005.R	Bande rouge 1000x500mm - Boite de 5m	77,55
BEL-0005.V	Bande verte 1000x500mm - Boite de 5m	77,55

Symboles blanc type G

Expédition palette à partir de 1 pièce



Réf.	Modèle	Boite
Symbole blanc		
BEL-0A23.240	A23 - Ecolier - 2400x1200mm	218,08
BEL-0604	Arrêt de BUS suivant planche n°24 du MTP avec mention BUS	112,20
BEL-07200	BUS - 2000mm	122,48
BEL-0C43.50.BC	C43 - 50Km - 2000x1000mm	244,30
BEL-0092	Chevron blanc : 900x610mm - Boite de 5	68,35
BEL-0009.AQ	Flèche tout droit : flèche 2m & queue 3m - Boite de 2	92,26
BEL-0012.AQ	Flèche vireuse : flèche 2,5m & queue 2,5m - Boite de 2	115,70
BEL-0HAN	Handicapé - 1000x1000mm - Boite de 5	122,80
BEL-3231	Interdit de fumer - Ø=1m	86,17
BEL-0850.M	S, T, O, P : 6000mm	339,13
BEL-0017	Triangle - 700x500mm - Boite de 25	99,00
BEL-0VEL.V.153	Vélo : 150x90mm sur fond vert (RAL 6018) 1000x1800mm	109,12
BEL-0VEL	Vélo : 630x1000mm - Boite de 5	108,45
BEL-0021	Voie de Bus (Kit voie de halte)	123,57

Symboles couleur type G

- Marquage routier thermoplastique préformé pré-assemblé, pré-collé et prêt à l'emploi avec témoins de chauffe, surface saupoudrée de billes de verre en usine.



Expédition palette à partir de 1 pièce



Réf.	Modèle	Boite
Symboles couleur		
BEL-0103	Bande sécurité - Jaune/noire - 1000x250mm - Boite de 10	185,30
BEL-0104	Bande sécurité - Jaune/noire - 1000x500mm - Boite de 5	185,25
BEL-0E1.10	E1 - diam 1000mm	121,47
BEL-0E3.20	E3 - diam 2000mm	324,65
BEL-0019	H (Hydrant) 300x210mm - Rouge/blanc - Boite de 5	137,50
BEL-0102	Parking maman avec bébé - Blanc/rose - 1500x1200mm	102,71
BEL-0101	Parking maman avec enfants - Blanc/jaune - 1500x1200mm	102,71
BEL-G7D.120150	Parking moins valide - Blanc/bleu - 1200x1500mm	102,71
BEL-0094	Pied humain - Jaune - 320x170mm - Boite de 5 paires	55,45
BEL-0097	Piéton sens de marche à droite - 1000x550mm	49,86
BEL-0098	Symbole électrique - Jaune/noir - 200x200mm	46,44
BEL-0099	Symbole électrique en forme de triangle - Jaune/noir - 200x200mm et avec chiffre 230 - 400 V - 200x60x100mm	46,44
BEL-0095	Symbole Hydrant "H" blanc sur fond rouge - 2x2m	323,84
BEL-0108	Symbole Hydrant "H" rouge sur fond blanc - 300x210mm	22,37
BEL-0112	Symbole triangle basse tension 380 V - Jaune et noir - 2,5x2m	
BEL-0111	Symbole triangle haute tension 15000 V - Jaune et noir - 2,5x2m	
BEL-VELE	Symbole voiture électrique - Vert RAL 6018 - sans fond	166,50

Jeux type G

- Marquage routier thermoplastique préformé pré-assemblé, pré-collé et prêt à l'emploi avec témoins de chauffe, surface saupoudrée de billes de verre en usine.



Expédition palette à partir de 1 pièce



Réf.	Modèle	PU
BEL-0105	Escargot 3D - 2230x1715mm	443,95
BEL-0096	Marelle 3D - 3610x3120mm	538,13

Primer pour marquage préfabriqué

- Primaire = Monocomposant pour surfaces non bitumeuses (autres que bétons et pavés), peintures anciennes et vieux supports bitumeux.
- Viaxi primer = Bicomposant pour bétons neufs de moins de 6 mois, pavés, dallages bitumeux.



Réf.	Modèle	PU
310211	Mélanges de perles de saupoudrage avec agrégats antidérapants. 25Kg. (+/- 300g au m²)	31,47
BEL-0990	Primaire pour application de marquage préfabriqué (4 litres) (1 litre = 3m²)	31,96
BEL-0994	Viaxi primer - bidon double 3.5kg (+/- 15m²)	69,98
BEL-0992	Viaxi primer - cartouche 380ml (+/- 2m²) - tube mélangeur inclus	22,44

Rouleau de marquage temporaire

- Primer = Couche de fond pour film de marquage, donne une meilleure adhérence du film sur la chaussée



Réf.	Modèle	Kg	PU
Rouleau 1			
31558	Primer 20 L - Nécessite de 0,2 à 0,3 L/M²		172,45
31559	Primer 5 L - Nécessite de 0,2 à 0,3 L/M²		66,29
31557	Rouleau jaune - 0,15x100m		649,69
Rouleau 2			
310216	Primer 7 Litres	7	58,18
310215	Rouleau blanc - 100m x 12cm	4	1,87
310214	Rouleau jaune - 100m x 12cm	4	1,87

Outillage pour marquage type G

- Viaxi primer = Pour tout type de sol
- Primaire = Pour tout type de sol



Réf.	Modèle	PU
BEL-1011	Billeur manuel de saupoudrage pour mélange de perles (capacité 4kg)	181,62
BEL-1010	Bonbonne gaz propane +/- 45Kg	121,48
BEL-1000	Brûleur gaz propane complet pour marquage type G ou pour colle à fondre - Raccord SHELL	144,11
BEL-10091.M*	Rouleau de peinture routière 16 cm	6,90
BEL-1008	Rouleau de peinture routière 5 cm	3,97

3 MARQUAGE & REFLECTEURS | Marquage préfabriqué (préformé)

Dalles d'éveil et de guidage type G

- S'utilise dans le cadre de la réglementation sur la facilitation des déplacements des personnes aveugles et malvoyantes.
- Les dalles d'éveil et de guidage permettent respectivement d'éveiller la vigilance et de guider les personnes aveugles ou malvoyantes.
- Dimension des dalles : L=600mm, l=300mm, H=2mm
- Dimension des lignes : L=1000mm, l=10mm, H=2mm

Expédition palette à partir de 1 pièce



Réf.	Modèle	Boite
Eléments		
BEL-GUIDAGE	Dalle de guidage - Boite de 20	793,20
BEL-EVEIL	Dalle d'éveil - Boite de 10	396,60
BEL-FILLER	Ligne filler - Boite de 50	67,50



Primer pour dalles d'éveil et de guidage


- Viaxi primer = Pour toutes surfaces non bitumeuses et vieux supports bitumeux



Réf.	Modèle	PU
BEL-0993	Pistolet pour application Viaxi primer 380ml	53,45
BEL-0996	Protecteur pose dalle	286,75
BEL-0995	Set de 2 roulettes métalliques pour pose des dalles - 1x roue simple + 1x roue double	203,55
BEL-0994	Viaxi primer - bidon double 3.5kg (+- 15m2)	69,98
BEL-0992	Viaxi primer - cartouche 380ml (+- 2m2) - tube mélangeur inclus	22,44

Dalles podo-tactiles phosphorescente

- Dalles podo-tactiles phosphorescentes vert/jaune
- Avec adhésif pour intérieur



Réf.	Modèle	Boite
Dalle podo-tactiles extérieures		
310154	Dalles phosphorescentes 200x200mm - Boite de 20	319,40
310155	Dalles phosphorescentes 420x450mm - Boite de 12	573,36
310156	Dalles phosphorescentes 420x600mm - Boite de 12	737,16
Dalle podo-tactiles intérieures		
310151	Dalles phosphorescentes 200x200mm - Boite de 20	346,80
310152	Dalles phosphorescentes 420x450mm - Boite de 12	589,68
310153	Dalles phosphorescentes 420x600mm - Boite de 12	753,48
Plots - Accessoires		
14346	Set de colle à 2 composants (+/- 20 plots)	43,51

Inscrivez-vous
sur le site

www.signalisation.com

Recevez
votre login

Accès à
VOTRE tarif !

Peinture routière

Peinture routière Type A

Maître achat

- Peinture type AIRLESS solvantée sans aromates.
- Fiche technique de sécurité sur www.signalisation.com
- Pose sur demande.
- Prix par bidon



Bidons de 25Kg :

Expédition palette à partir de 6 pièces

Bidons de 6Kg :


Expédition palette à partir de 10 pièces



Réf.	Modèle	Kg	PU	Lot
Pot de 25Kg				min 22
310100	Peinture AIRLESS blanche	25	66,22	59,60
310102	Peinture AIRLESS bleue	25	70,03	63,03
310101	Peinture AIRLESS jaune	25	70,03	63,03
310103	Peinture AIRLESS noire	25	66,22	59,60
310104	Peinture AIRLESS rouge	25	73,84	66,46
310105	Peinture AIRLESS verte	25	70,03	63,03
Pot de 5Kg				min 22
310120	Peinture AIRLESS blanche	5	24,75	22,28
310122	Peinture AIRLESS bleue	5	29,69	26,72
310121	Peinture AIRLESS jaune	5	26,41	23,77
310123	Peinture AIRLESS noire	5	24,75	22,28
310124	Peinture AIRLESS rouge	5	29,69	26,72
310125	Peinture AIRLESS verte	5	29,69	26,72

Peinture phosphorescente

- Peinture phosphorescente extérieure vert/jaune
- Bidon de 1/2 litre



Réf.	Modèle	PU
310150	Peinture phosphorescente extérieure	34,13

Billes & craies

- Prix par sac de 25 Kg



Réf.	Modèle	PU
310210	Billes pour peinture Airless solvantée 3FBTP A10	35,11
310212	Craie pour séchage de peinture	18,65

Peinture routière à l'eau

- Peinture U-MIDE à solvant aqueux.
- Pose sur demande.
- Exemple de réalisation.
- Prix par bidon



Expédition palette à partir de 6 pièces



Réf.	Modèle	Kg	PU
Pot de 30Kg			
310130	Peinture U-MIDE blanche	30	114,18
310131	Peinture U-MIDE jaune	30	112,66
310133	Peinture U-MIDE noire	30	149,80
Pot de 5Kg			
310140	Peinture U-MIDE blanche	5	34,04

Gabarit de peinture

- Gabarit de peinture en PVC souple, acier ou multiplex
- Alphabet, chiffres et flèches
- Les références 31300 et 31301 comprennent 61 pièces :
3x A-E-O; 2x I-N-P-S-O-1-2-3-4-5-6-7-8-9; 1x B-C-D-F-G-H-J-K-L-M-Q-R-S-T-U-V-W-X-Y-Z +1x
Symbole exclamation +1x pointe de flèche +1x queue +
1x signe directionnel



Réf.	Modèle	L (mm)	I (mm)	H (mm)	PU
Gabarit en PVC ou multiplex					
31302	Gabarit chiffres ou lettres			300	15,99
31306	Symbole E1 ou E3	1000	1000		70,82
31303	Symbole Handicapé	1200	1000		75,80
31304	Symbole Vélo	1500	900		96,72
31305	Symbole Vélo	1000	1000		70,82

Diluant pour peinture routière

- Diluant pour peinture routière
- Prix par bidon




Réf.	Modèle	PU
310200	Bidon de diluant de 25L	57,17
310201	Bidon de PH3 de 20 L - nettoyage machine	66,56

3 MARQUAGE & REFLECTEURS | Plots et plots lumineux

Plots et plots lumineux

Clous de sol

- Clou en aluminium tête bombée
- Avec tige d'ancrage Ø10x70mm
- A sceller par colle spéciale



Réf.	Modèle	PU
14341	Clou Ø=100mm	10,50
14334	Réflecteur de sol 2 directions	12,60

Réflecteurs en aluminium avec ancrage

- Aluminium cannelé avec tyge d'ancrage
- Bille de verre semi incrustée dans support en plastique
- Fixation par colle et durcisseur après forage dans le sol
- Dimensions : L=100mm, l=100mm



Réf.	Modèle	H (mm)	PU
------	--------	--------	----

1) Réflecteurs

14332.2	Pastille de verre double face blanche	25	16,26
14333.BE	Réflecteur alu double face blanche	20	14,95
14333.JJ	Réflecteur alu double face orange	20	12,60
14333.BC	Réflecteur alu simple face blanche	20	12,60
14333.J	Réflecteur alu simple face orange	20	12,60

2) Colle

14306.SV	Colle (1,3Kg)		21,18
14306.SV	Durcisseur pour colle (0,2Kg)		3,21

Plot solaire avec LED fixe

- En aluminium coulé
- Avec capteur solaire et batterie de charge incorporée
- Fixation par vis (non comprise)
- Allumage LED fixe



Réf.	Modèle	L (mm)	l (mm)	H (mm)	PU
------	--------	--------	--------	--------	----

Plots

14338	Plot solaire leds 1 direction	110	88	23	37,13
14344	Plot solaire leds 1 direction	125	100	20	36,79
14343	Plot solaire leds 2 directions	110	88	23	37,13
14345	Plot solaire leds 2 directions	125	100	20	55,22

Plots - Accessoires

14347	Pistolet pour colle à 2 composants				294,00
14346	Set de colle à 2 composants (+/- 20 plots)				43,51

Plot solaire avec LED clignotante

Maître achat

- Plot solaire aluminium
- Sans ancrage
- Avec récupérateur d'énergie



Réf.	Modèle	PU
------	--------	----

Plots


14337.SF	Plot solaire jaune - 1 direction	34,95
14337	Plot solaire jaune et blanc - 2 directions	34,95
14337.SF	Plot solaire rouge - 1 direction	34,95

Plots - Accessoires

14347	Pistolet pour colle à 2 composants	294,00
14346	Set de colle à 2 composants (+/- 20 plots)	43,51

Plot solaire à encastrer

- Plot routier en aluminium
- Avec lentille en polycarbonate
- Placement dans la chaussée



Réf.	Modèle	PU
------	--------	----

14348	Plot routier double face 2x 3 diodes blanches (Ø140x53mm)	55,37
14340 SF B	Plot routier simple face 1x 3 diodes blanches (150x142x78mm)	95,62

KEDO

- L'ensemble est composé de 116 led's et est en résine époxy translucide.
- H=135mm, Ø=430mm.
- Fixation par 6 boulons M12x40 en inox.
- 0,75m cable H07R-NF (2x2,5mm²+terre) et boîtier de raccordement.
- La plaque de protection est munie de 6 trous.



Réf.	Modèle	PU
------	--------	----

7450	KEDO, fixation et boîtier de raccordement	887,86
7452	Plaque de protection KEDO	118,12
7451	Socle en béton	55,12

RONDO

- Diamètre = 100mm, épaisseur = 45mm.
- Garni de 28 leds.
- Raccord des rondos l'un à l'autre.



Réf.	Modèle	PU
7413	RONDO bleu	124,42
7406	RONDO jaune	133,87

FOXLITE

- En inox (FOXLITE 35, 40 et 60)
- En aluminium anodisé (FOXLITE 45)
- Dimensions :
 - Foxlite 35 - Rond - Ø 115mm - H 31mm
 - Foxlite 40 - Rond - Ø 60mm - H 45mm
 - Foxlite 45 - Carré - 75x75mm - H 30mm
 - Foxlite 60 - Rond - Ø 115mm - H 70mm



Réf.	Modèle	PU
7411	FOXLITE 35 - Blanc	344,91
7415	FOXLITE 45 - Blanc	146,47
7407	FOXLITE 45 - Bleu	146,47
7408	FOXLITE 45 - Rouge	137,02
7414	FOXLITE 45 - Vert	146,47
7417	FOXLITE 60 - Blanc	344,91
7410	FOXLITE 60 - Bleu	344,91
7409	FOXLITE 60 - Rouge	307,11
7416	FOXLITE 60 - Vert	344,91

Inscrivez-vous
sur le site

www.signalisation.com

Recevez
votre login

Accès à
VOTRE tarif !



The screenshot shows the homepage of the NIEZEN TRAFFIC website. At the top, there is a search bar with the text "Tapez votre recherche" and a "Rechercher" button. To the right, there is a shopping cart icon and a "Mon panier" section showing "Total: 0€ HT" and "Articles: 0". Below the search bar, there is a navigation menu with the following categories: "Mobilier Urbain", "Glissières", "Signalisation Statique", "Equipement Voirie", "Marquage & Réflecteurs", "Location Chantier", "Signalétique Entreprise", "Signalisation Chantier", and "Signalisation Dynamique". The background of the navigation menu features images of various traffic signs and equipment. At the bottom of the page, there is a footer with the website URL "www.signalisation.com", a link to "Confidentialité et conditions d'utilisation", a "Contact" link, and the version number "Version 1.07".

3 MARQUAGE & REFLECTEURS | Réflecteurs

Réflecteurs

Réflecteurs plastique

- Plastique moulé
- Fixation par vis (non comprise)
- Conçu pour potelet de balisage
- Autre application possible



Réf.	Modèle	PU	Boite
110 x 70 mm			de 100
14220	Réflecteur plastique blanc	6,89	6,20
14221	Réflecteur plastique orange	7,22	6,50
14222	Réflecteur plastique rouge	7,22	6,50
180 x 40 mm			de 100
14230	Réflecteur plastique blanc	5,88	5,29
14231	Réflecteur plastique orange	5,88	5,29
14232	Réflecteur plastique rouge	5,88	5,29

Réflecteurs en verre

- En verre traité pour réflexion optimale
- Fixation par colle et durcisseur après carottage du sol



Réf.	Modèle	Kg	H (mm)	PU
1) En verre				
14316.BC	Réflecteur en verre blanc à 360° - Ø 102mm	0,540	44	13,44
14316.BORDURE	Réflecteur en verre blanc de bordure à 360° - Ø 51mm	0,150	56	15,12
2) Colle				
14306.SW.CL	Colle (1,3Kg)			21,18
14306.SW.D	Durcisseur pour colle (0,2Kg)			3,21

Réflecteurs en verre phosphorescent

- Idéal pour ronds-points, îlots routiers, balisage de voies



Réf.	Modèle	PU
14351	Réflecteur en verre phosphorescent - Ø=50mm - H=52mm - Poids=200gr - Résistance=18T	16,24
14350	Réflecteur en verre phosphorescent à 360° - Ø=100mm - H=45mm - Poids=550gr - Résistance=40T	24,16

Réflecteur FOSFO phosphorescent

Maître achat

- Réflecteur à coller sur surface plane
- Matière phosphorescente à l'intérieur du réflecteur
- Matière phosphorescente non toxique et sans matière radioactives
- Matière phosphorescente réagissant à la lumière naturelle et aux longueurs d'ondes de la lumière artificielle
- Rendement de 12 heures (supérieure à la limite de la visibilité humaine)



Réf.	Modèle	PU
14238.B	Réflecteur FOSFO - BLANC - Photoluminescent - 60x100 mm	4,78

Réflecteurs à bille de verre

- Bille de verre semi incrustée dans support en plastique
- Fixation par vis (non comprise)
- Autre application possible
- Incassable



Réf.	Modèle	PU
154 x 41		
14251	VERTIFLEX orange/blanc	17,64
180 x 40 mm		
14226	Réflecteur à billes de verre blanc	6,72
14323	Réflecteur à billes de verre jaune	6,72
14224	Réflecteur à billes de verre rouge	6,72

Réflecteurs à coller

- Réflecteur en plastique
- Blanc/orange
- Fixation par collage et durcisseur à plat sur le sol



Réf.	Modèle	PU
14334.BJ	Blanc/Orange à coller	9,24
14347	Pistolet pour colle à 2 composants	294,00
14346	Set de colle à 2 composants (+/- 20 plots)	43,51



4-62 Glissières Métalliques BENOR

4-62 Glissières Métalliques BENOR

4-64 Glissières Mixtes Bois-Métal

4-64 Glissières Mixtes Bois-Métal

4-65 Glissières Métalliques à semelle

4-65 Glissières Métalliques à semelle

4-65 Glissières pour motos

4-66 Réflecteurs

4-66 Réflecteurs

4 PROTECTIONS LATÉRALES | Glissières Métalliques BENOR

Glissières Métalliques BENOR

Fiche technique

Niveau de retenue des glissières :

- N2 = retenue normale
Test TB32 et Test TB11
- H1 = retenue élevée
Test TB42 et Test TB11
- H2 = retenue élevée
Test TB51 et Test TB11

Classe de sévérité : ASI A

Largeur de fonctionnement :

- W2 <= 0,8 m W3 <= 1,0 m W4 <= 1,3 m
- W5 <= 1,7 m W6 <= 1,9 m

Pour la pose, nous consulter.

Les prix varient en fonction des fluctuations de l'acier et du zinc.



H1 W5 asi A BENOR

Type B - 2 ondes

- Distance entre poteau de 2m
- W5 <= 1,7 m



Réf.	Modèle	PU
600387	H1W5 avec poteau de 1m65 - Prix ml	41,82
600438	H1W5 kit de fin avec poteau de 1m65	35,37
600444	H1W5 mise en terre sur 4m	248,08
600443	H1W5 mise en terre sur 8m	389,83
600412	H1W5 mise en terre sur 12m	512,88
600393	Pièce d'about	28,35

N2 W5 asi A BENOR

Maître achat

Type A - 2 ondes

- Distance entre poteau de 4m
- W5 <= 1,7 m




Réf.	Modèle	PU
600392	N2W5 avec poteau de 1m70 - Prix ml	31,19
600396	N2W5 avec poteau de 2m20 - Prix ml	30,38
600397	N2W5 kit de fin avec poteau de 1m70	31,19
600425	N2W5 kit de fin avec poteau de 2m20	37,57
600439	N2W5 mise en terre sur 4m	261,67
600400	N2W5 mise en terre sur 8m	501,98
600440	N2W5 mise en terre sur 12m	417,97
600393	Pièce d'about	28,35

H1 W3 asi A BENOR

Type B - 2 ondes

- Distance entre poteau de 1,5m
- W3 <= 1,0 m




Réf.	Modèle	PU
600452	H1W3 avec poteau de 1m65 - Prix ml	63,15
600453	H1W3 kit de fin avec poteau de 1m65	41,72
600454	H1W3 mise en terre sur 4m	540,81
600455	H1W3 mise en terre sur 8m	579,43
600456	H1W3 mise en terre sur 12m	610,34
600393	Pièce d'about	28,35

N2 W2 asi A BENOR

Type A - 2 ondes

- Distance entre poteau de 2m
- W2 <= 0,8 m




Réf.	Modèle	PU
600446	N2W2 avec poteau de 1m70 - Prix ml	30,56
600447	N2W2 kit de fin avec poteau de 1m50	27,84
600448	N2W2 mise en terre sur 4m	264,32
600449	N2W2 mise en terre sur 8m	394,21
600450	N2W2 mise en terre sur 12m	443,83
600393	Pièce d'about	28,35

H2 W6 asi A BENOR

Type B - 2 ondes

- Distance entre poteau de 2,25m
- W6 <= 1,9 m




Réf.	Modèle	PU
600382	H2W6 avec poteau de 1m65 - Prix ml	41,82
600515	H2W6 kit de fin avec poteau de 1m65	44,65
600393	Pièce d'about	28,35

H2 W4 asi A BENOR

Nouvelle norme autoroutes

3 ondes

- Distance entre poteau de 1,5m
- W4 <= 1,3 m



Réf.	Modèle	PU
600384	H2W4 avec poteau de 1m58 - Prix ml	70,45
600417	H2W4 kit de fin avec poteau de 1m58	51,88
600415	H2W4 mise en terre sur 4,5m	469,28
600414	H2W4 mise en terre sur 9m	862,71
600411	H2W4 mise en terre sur 13,5m	977,75
600391	H2W4 pièce d'about pour 3 ondes	47,13
600390	H2W4 pièce de raccord 2 ondes et 3 ondes	145,80

Réflecteur



Réf.	Modèle	PU
600406	Catadiopre Normé	1,94

BENOR

C'est quoi ?

La BENORisation implique la vérification par l'organisme certificateur COPRO aux différents stades de la fabrication et de la mise en oeuvre qui sont :

- Vérification en usine
- Vérification chez Niezen
- Vérification sur chantier



STREETBOY

VISIBLE FYSISCH VISIBILITY

ANTI-GRIFFES KRAS WEREND NON-DAMAGING

LÉGER GEWICHT LIGHT

EXCLUSIVE

- LA NOUVELLE RÉSERVATION DE PARKING
- DE NIEUWE METHODE OM PARKEERPLAATSEN TE RESERVEREN
- THE NEW WAY OF RESERVING PARKING

4 PROTECTIONS LATÉRALES | Glissières Mixtes Bois-Métal

Glissières Mixtes Bois-Métal

Fiche technique

Glissière mixte bois métal, constituée d'une lisse horizontale en bois fixée au moyen de supports métallique encastrés dans le sol.



Le bois est en pin sylvestre.

Classe de durabilité : classe 4 selon EN335-1 - Protection acier galvanisé à chaud ou trempé selon EN ISO 1461.

Les glissières répondent à la norme européenne EN1317-5, aucun élément de la glissière supérieur à 2kg n'est éjecté lors du choc.

- A) Habillage standard
Seules les parties métalliques de face
Poteau et lisse sont recouverts de bois.
- B) Habillage intégral
Toutes les parties métalliques avant et arrière
Poteau, étrier, lisse arrière sont recouverts de bois

Pour la pose, nous consulter.

Standard W7 asi A - Poteau tous les 4m



Réf.	Modèle	PU
1) Lisse - Prix au mètre linéaire		
600011	Lisse de 4m et C100 de 1,5m avec écarteur galvanisé	43,32
2) Mise en terre - Prix à la pièce		
600021	Extrémité inclinée entraxe 4m sur 12m	516,68
600020	Extrémité inclinée sur 4m	183,01
3) Kit de fin - Prix à la pièce		
600013	Kit fin de section (C100, écarteur et boulons)	31,40

Standard W5 asi A - Poteau tous les 2m

Maître achat



Réf.	Modèle	PU
1) Lisse - Prix au mètre linéaire		
600012	Lisse de 4m et C100 de 1,5m avec écarteur galvanisé	58,12
2) Mise en terre - Prix à la pièce		
600022	Extrémité inclinée entraxe 2m sur 12m	1134,28
600020	Extrémité inclinée sur 4m	183,01
3) Kit de fin - Prix à la pièce		
600013	Kit fin de section (C100, écarteur et boulons)	31,40

Intégral W7 asi A - Poteau tous les 4m



Réf.	Modèle	PU
1) Lisse - Prix au mètre linéaire		
600014	Lisse de 4m et C100 de 1,5m avec écarteur galvanisé	47,38
2) Mise en terre - Prix à la pièce		
600030	Extrémité inclinée entraxe 4m sur 12m	670,51
600031	Extrémité simple abaissée sur 4m	191,73
3) Kit de fin - Prix à la pièce		
600016	Kit fin de section (C100, écarteur et boulons)	40,56

Intégral W5 asi A - Poteau tous les 2m



Réf.	Modèle	PU
1) Lisse - Prix au mètre linéaire		
600015	Lisse de 4m et C100 de 1,5m avec écarteur galvanisé	60,96
2) Mise en terre - Prix à la pièce		
600029	Extrémité inclinée entraxe 2m sur 12m	1251,31
600031	Extrémité simple abaissée sur 4m	191,73
3) Kit de fin - Prix à la pièce		
600016	Kit fin de section (C100, écarteur et boulons)	40,56



Glissières Métalliques à semelle
Glissières métalliques GS4
Maître achat

- 1 poteau tous les 4 mètres
- 4 fixations comprises
- Colle 2 composants résistante à l'eau pour sol autre que béton (non comprise)



Réf.	Modèle	PU
Hauteur = 60 cm		
600034	- GS4 section droite	35,89
600035	Kit fin de section, Hauteur = 60cm	75,93
Hauteur = 70 cm		
600032	- GS4 section droite	37,48
600033	Kit fin de section, Hauteur = 70cm	77,50
Hauteur = 90 cm - Permet de monter 2 lisses		
600074	- GS4 section droite	39,73
600045	Kit fin de section, Hauteur = 90cm	98,48
Pièce d'about		
600393	Pièce d'about	28,35
Tube de colle à 2 composants		
206979	Colle résistant à l'humidité, scellement chimique - Capacité = 330ml	42,80

Glissières pour motos
Glissières motos


Réf.	Modèle	H (mm)	PU
Métallique - Galvanisé			
600512	- Lisse avec 1 bras tous les 4 mètres - Prix ml	370	21,97
600513	- Lisse avec 1 bras tous les 4 mètres - Prix ml	310	19,48
600514	About - Prix pièce	370	66,95
600380	About - Prix pièce	310	56,70
Mixte bois métal - Thermolaqué RAL 7008			
600511	- Lisse avec 1 bras tous les 4 mètres - Prix ml	370	27,03
600510	About - Prix pièce	370	77,97

Glissières métalliques GS2

- 1 poteau tous les 2 mètres
- 4 fixations comprises
- Colle 2 composants résistante à l'eau pour sol autre que béton (non comprise)



Réf.	Modèle	PU
Hauteur = 60 cm		
600073	- GS2 section droite	53,64
600035	Kit fin de section, Hauteur = 60cm	75,93
Hauteur = 70 cm		
600036	- GS2 section droite	54,41
600033	Kit fin de section, Hauteur = 70cm	77,50
Hauteur = 90 cm - Permet de monter 2 lisses		
600075	- GS2 section droite	63,08
600045	Kit fin de section, Hauteur = 90cm	98,48
Pièce d'about		
600393	Pièce d'about	28,35
Tube de colle à 2 composants		
206979	Colle résistant à l'humidité, scellement chimique - Capacité = 330ml	42,80



4 PROTECTIONS LATÉRALES | Réflecteurs

Réflecteurs

Pour glissières bois

- Plastique = orange et blanc (120x75mm)
- Vertiflex = oranges et blancs - double face avec 171 éléments en verre - dimension 154x41x36mm avec 2 trous de fixation de 5,5 - avec vis M4,5x50



14250.BC.OR

Réf.	Modèle	PU
14250.BC.OR	Réflecteur plastique	21,35

Ligne guide

- La ligne guide est un film en diamond grade orange ou blanc en largeur de 4cm à mettre sur le plat de la glissière.



Réf.	Modèle	PU
600349	Ligne guide (prix au m2 posé)	169,60

Pour glissières bois/métal



800432

Réf.	Modèle	PU
800432	- Réflecteur à fixer avec un boulon	8,90
600328	Boulon en T M16	2,94

Gamme de protection industrielle

Glissière industrielles

Utilisation de composants routiers standards adaptés aux besoins industriels !



Linéaire droit finition thermolaquée



Portillon de sécurité



Gestion des angles finition galvanisée



Des poteaux proposés soit sur platine, à sceller ou battre dans le sol



Pour métallique

Maître achat

- Trapézoïdale : A boulonner avec boulon M16x25 (non compris)
- RECLIP : à clipser



Réf.	Modèle	PU
1) Trapézoïdal		
14244	2 réflecteurs orange/blanc	16,80
14252	2 réflecteurs rouge/blanc	13,44
14247	Boulon M16x25	0,84
2) RECLIP		
14241.BC.BC	2 réflecteurs blanc/blanc à clipser	10,08
14241.BC.OR	2 réflecteurs blanc/orange à clipser	22,68
14241.BC	Réflecteur blanc à clipser	7,64
14241.OR	Réflecteur orange à clipser	7,64
3) Catadioptr		
600406	Catadioptr Normé	1,94
4) Decogliss A		
800434	Film type II - blanc - L=925mm	25,79
800435	Film type II - rouge - L=925mm	25,79



5-68 Matériel, Véhicule & Service

- 5-68 Barrières & Séparateurs
- 5-68 Interdiction de stationnement
- 5-68 Mannequin de chantier
- 5-69 Feux & Lampes
- 5-69 Marquage
- 5-69 Appareil de cerclage
- 5-69 Passerelles
- 5-70 Panneaux
- 5-70 Protège-câbles
- 5-70 Séparateurs
- 5-71 Véhicules

5 LOCATION DE CHANTIER | Matériel, Véhicule & Service

Conditions de location

Conditions

Les prix sont calculés par jour calendriers, c'est à dire y compris les week-ends, les jours fériés et les congés annuels.

Enlèvement et retour par le client :

La location commence le jour de l'enlèvement et se termine le jour de la rentrée du matériel au site de Brugelette.

Mise en place par Niezen :

La location commence le jour du début du placement. Elle se termine le dernier jour d'enlèvement de la signalisation. En cas de retour partiel, le bordereau de retour fait foi.

- Les prix sont donnés départ Brugelette.
- La signalisation louée n'est jamais vendue quelle que soit la durée du chantier.
- Le matériel non restitué est facturé au prix de vente catalogue en plus du montant de la location. Le matériel n'est pas assuré.
- Le matériel est à charge du client et Niezen décline toutes responsabilités.
- Le matériel est proposé suivant les disponibilités.

Barrières & Séparateurs

Location Barrières De Tête

- Avec 1 socle.
- Prix départ.

Voir: Barrière de TETE (p. 34)



Réf.	Modèle	PU
L150000	Prix forfaitaire - 1 à 15 jours	12,60
L150000-1	Prix par jour calendrier - 16 à 30 jours	0,61
L150000-2	Prix par jour calendrier - 31 jours et +	0,53

Location Barrières Deles

- Avec 1 socle.
- Prix départ.

Voir: Barrière DELES (p. 35)



Réf.	Modèle	PU
L151009	Prix forfaitaire - 1 à 15 jours	10,19
L151009-1	Prix par jour calendrier - 16 à 30 jours	0,53
L151009-2	Prix par jour calendrier - 31 jours et +	0,37

Location Barrières Grillagée & Bardée

- Avec 1 socle.
- Prix départ.

Voir: Barrière Grillagée (p. 37)



Réf.	Modèle	PU
L15090	Prix forfaitaire - 1 à 15 jours	9,77
L15090-1	Prix par jour calendrier - 16 à 30 jours	0,56
L15090-2	Prix par jour calendrier - 31 jours et +	0,42

Location Barrières Nadar & Urbaine

- Avec 1 socle.
- Prix départ.

Voir: Barrière NADAR (p. 35)



Réf.	Modèle	PU
L16000	Prix forfaitaire - 1 à 15 jours	7,88
L16000-1	Prix par jour calendrier - 16 à 30 jours	0,28
L16000-2	Prix par jour calendrier - 31 jours et +	0,20

Interdiction de stationnement

Location dateur

- Ensemble de panneaux E3 ou E1 en diamètre 400mm avec dateurs Xa, Xb, ou Xd, poteaux et attaches.
- Prix départ et forfait pour minimum 15 jours calendrier.

Voir: Dateur STREETBOY (p. 44)



Réf.	Modèle	PU
LE340	Prix forfaitaire - 1 à 15 jours - par signalisation	13,01

Mannequin de chantier

Location mannequin Gérard

- Mannequin sur batterie 12 volts
- Prix départ



Réf.	Modèle	PU
/12200	Prix par jour calendrier - 1 à 15 jours	26,25
/12201	Prix par jour calendrier - 16 à 30 jours	19,43
/12202	Prix par jour calendrier - 31 jours et +	17,59

Feux & Lampes

Location feux de chantier

- Prix départ et forfait.
- Avec ou sans compteur.

Voir: Feux de chantier EUROLED 2006 (p. 79)



Réf.	Modèle	PU
Feux		
L7200.A	Prix par jour calendrier - 1 à 7 jours	27,30
L7200.B	Prix par jour calendrier - 1 à 15 jours	19,43
L7200.C	Prix par jour calendrier - 1 à 30 jours	18,38
L7200.D	Prix par jour calendrier - 31 jours et +	17,33
Option		
L4010	Batterie 12V/210AH - Prix par jour calendrier	5,78
L7200HT	Livraison aller et retour sur chantier en Hainaut, Brabant, Namur de feux en location	126,00
L7200BX	Livraison aller et retour sur chantier Région Bruxelloise de feux en location	141,75
/LOC.PEI	Permanence 24h sur 24h avec mise à disposition de téléphone (prix par semaine)	26,03
/LOC.BA	Remplacement des batteries 230a/h (y compris le déplacement en Hainaut, Brabant et Namur)	184,80

Location lampes défilantes GPS Led

- Lampe défilante à leds avec GPS pour synchronisation
- Synchronisation de défilantes jusqu'à 10 lampes
- Jaune
- Diamètre 200 mm
- Avec batterie 4R25
- Prix départ

Voir: Défilantes GPS Led (p. 39)



Réf.	Modèle	PU
L1704	Prix par jour calendrier - 1 à 7 jours	5,50
L1705	Prix par jour calendrier - 8 à 15 jours	3,81
L1706	Prix par jour calendrier - 16 à 30 jours	2,96
L1707	Prix par jour calendrier - 31 jours et +	2,30

Location lampes de chantier

- Lampe jaune



Réf.	Modèle	PU
L1301	Lampe chantier, lentille jaune, clignotante-crépusculaire	3,68
L1412	Lampe de chantier Flash (jour & nuit)	21,00

Location flèche lumineuse

- Prix départ et forfait.
- Flèche hallogène 900x900mm
- Support et batterie comprise



Réf.	Modèle	PU
L9151	Prix par jour calendrier - 1 à 15 jours	10,50
L9152	Prix par jour calendrier - 16 à 30 jours	8,40
L9153	Prix par jour calendrier - 31 jours et +	5,25

Marquage

Location traceur de peinture

- Pour bombe Stripper Pro
- Prix départ



Réf.	Modèle	PU
L7201	Prix pour 2 jours calendrier	15,75

Appareil de cerclage

Appareil de cerclage

- Pris départ et forfait pour 2 jours



Réf.	Modèle	PU
L26710	Appareil de cerclage	15,75

Passerelles

Location passerelles

- Passerelle en bois traitée contre les intempéries
- Structure galvanisée
- Rampe d'accès et garde de corps amovible avec plinthes et bandes réfléchissantes rouges
- Hauteur = 1000 mm
- Prix départ



Réf.	Modèle	PU
L150804	Prix forfaitaire - 1 à 12 jours	10,97
L150804.B	Prix par jour calendrier - 13 à 30 jours	0,82
L150804.C	Prix par jour calendrier - 31 jours et +	0,79

5 LOCATION DE CHANTIER | Matériel, Véhicule & Service

Panneaux

Location panneaux

- Les panneaux sont recouverts de film type II
- Nos panneaux sont loués avec poteaux, semelles et fixations.
- Prix départ et forfait pour minimum 30 jours calendrier.
- Une durée de location inférieure à 15 jours est toujours facturée à 50% de la période mensuelle.



Réf.	Modèle	PU
LBAL1/2HI	Balise PVC type 1 & 2	15,90
LBAL4	Balise PVC type 4 (1100x70mm)	11,81
LB19.B21.15	Ensemble B19 et B21	35,19
LF79110130	F79 + poteau L=2500mm + 5 socles de 29Kg	96,43
LCARR7070	Panneau carré 700mm	20,67
LF418520DB	Panneau déviation (F41) bilingue flèche droite	12,60
LF418520GB	Panneau déviation (F41) bilingue flèche gauche	12,60
LF418520D	Panneau déviation (F41) flèche droite	12,60
LF418520G	Panneau déviation (F41) flèche gauche	12,60
LRECT6040	Panneau rectangulaire 600x400mm	17,06
LRESBXL	Panneau Responsable Signalisation Bruxelles	25,99
LROUND70	Panneau rond 700mm	20,67
LTRIA70	Panneau triangle 700mm	18,04

Location ISIS 120

- Panneau à leds affichant la vitesse
- Dimensions : Panneau 680x530x115mm
- Prix départ



Voir: **ISIS 120 à LED (p. 77)**



Réf.	Modèle	PU
L3402	Prix par jour calendrier - 1 à 5 jours	126,00
L3403	Prix par jour calendrier - 6 à 15 jours	100,00
L3404	Prix par jour calendrier - 16 à 30 jours	50,00
L3405	Prix par jour calendrier - 31 jours et +	50,00

Location de cadre de présignalisation

- Cadre de présignalisation comprenant bande en DG + C43 + A31 + 2 halogène
- Avec batteries et 10 socles
- Prix départ



Réf.	Modèle	PU
LCADRE	Cadre de présignalisation	60,90

Protège-câbles

Location protège-câbles

- Location de Protège-câble en élastomère recyclé
- Densité de 950-1150kg/m3
- Couleur = noir
- Longueur = 940mm
- Largeur = 280 mm
- Hauteur = 62mm
- Avec deux conduits de 40x40mm
- Prix départ



Réf.	Modèle	PU
L21044	Prix forfaitaire - 1 à 12 jours	6,30
L21044.B	Prix par jour calendrier - 13 à 30 jours	7,61
L21044.C	Prix par jour calendrier - 30 jours et +	0,26

Séparateurs

Location séparateurs empilables

- Prix départ.

Voir: **Séparateurs empilables (p. 50)**



Réf.	Modèle	PU
L8000	Prix forfaitaire - 1 à 15 jours	5,62
L8000-1	Prix par jour calendrier - 16 à 30 jours	0,35
L8000-2	Prix par jour calendrier - 31 jours et +	0,28

Inscrivez-vous
sur le site

www.signalisation.com

Recevez
votre login

Accès à
VOTRE tarif !

Véhicules

Location pesée véhicule

- Le système mobile que nous vous proposons est unique
- Seul système dont le principe conduit à une pesée de véhicule non contestable quel que soit le type de véhicule
- La raison est que nous pesons l'entièreté du véhicule en mettant sous chacune des roues une plaque de pesée
- Notre équipement pèse avec une marge d'erreur inférieure à 0.5 %
- Ce matériel permet de peser un véhicule jusqu'à cinq essieux
- Il est stocké dans un rack de transport
- Avec système informatique reliant les 10 plaques par radio fréquence, le logiciel, ainsi que l'imprimante pour l'impression du rapport de mesure
- Enlèvement en nos ateliers de Givry formation prévue lors de l'enlèvement
- Homologué par la métrologie



Réf.	Modèle	PU
/330621P1	Prix par jour calendrier - 1 à 2 jours	315,00
/330621P2	Prix par jour calendrier - 3 à 5 jours	288,75
/330621P3	Prix par jour calendrier - 6 à 10 jours	262,50

Location absorbeur

- Absorbeur de choc type 100K.
- Prix sans chauffeur.
- Prix départ.



Possibilité avec chauffeur, nous contacter.



Réf.	Modèle	PU
Absorbeur		
L9201	Prix par jour calendrier - 1 à 7 jours	262,50
L9202	Prix par jour calendrier - 8 à 14 jours	157,50
L9203	Prix par jour calendrier - 15 à 30 jours	131,25
L9204	Prix par jour calendrier - 31 à 90 jours	99,75
L9205	Prix par jour calendrier - 91 à 180 jours	78,75
L9206	Prix par jour calendrier - 181 à 366 jours	52,50

Location remorque

- Absorbeur de choc type 100K.
- Prix sans chauffeur.
- Prix départ.



Possibilité avec chauffeur, nous contacter.



Réf.	Modèle	PU
Remorque		
LREMORQUE SIG 2	Prix par jour calendrier de 2 à 7 jours	62,00
LREMORQUE SIGNA	Prix par jour calendrier pour 1 jour	89,25

GAGNER
DU TEMPS

JE ME CONNECTE

NIEZEN TRAFFIC

Tapez votre recherche

Rechercher

FR

Vous êtes ici : Accueil

Achetez autrement www.signalisation.com

Mon panier
Total: 0€ HT
Articles: 0

Connecté en tant que:
[nom]

Mon dossier
Déconnexion

~~72€~~
66€

MON PRIX

MES OFFRES / DEVIS

Offre

Niezen Traffic
Chaussée de Mons, 38
7940 BRUGELETTE

Date de l'offre:
2014-01-31 09:45:43

	Q	PU	Sous-Total
2mm - L=1000mm - L=500mm - connexion-	2	50.57€	101.14€
	1	18.00€	18.00€
Sous-Total:			119.14€
TVA Belge (21%):			25.02€
TOTAL (TVAC):			144.16€

liquid.

Signature

www.signalisation.com


MES COMMANDES

4. Résumé

Unitaire	Quantité	Prix
	1	68.57 €

Total HT: 68,57 €
TVA: 14,4 €
Total à régler: 82,97 €

Je passe commande



6-74 Signalisation à Leds

6-74 Signalisation à Leds

6-79 Signalisation d'intervention

6-79 Signalisation à Leds d'intervention

6-79 Feux de chantier

6-80 Tricolore

6-80 Tricolore

Signalisation à Leds

Information

- Tous les articles solaires sont aussi disponibles en 230 Vac. Nous contacter

Panneau A1a à LED

- Triangle 700 mm
- Symbole A1a
- Film type II
- Contour 2 rangées leds rouges symbole 1 rangée leds jaunes
- 230volts + boîtier électronique dos panneau



Réf.	Modèle	PU
71.07.A1.Panneau A1a - 230Volts		1302,89

Panneau A21 à LED

- Panneau solaire 50Wp ou 230Vac
- Face avant film type II
- Contour garni de 2 rangées de leds rouges
- Symbole garni de 1 rangée de leds jaunes
- Clignote quand détecte un véhicule par radar LP 12vdc-s/r



Réf.	Modèle	L (mm)	PU
730051	Panneau 230Vac A21 (Piéton)	900	2609,44
71.07.A21.S	Panneau solaire A21 (Piéton)	700	3163,99
71.09.A21	Panneau solaire A21 (Piéton)	900	2609,44
7731	Poteau de signalisation tricolore blanc et rouge pour 230Vac		434,72
25400.G89	Poteau galva Ø 89 mm	4000	53,25

Autres panneaux routiers nous consulter

Panneau B1 à LED

- Panneau solaire 50Wp
- Face avant film type II
- Contour garni de 2 rangées de leds rouges
- Symbole garni de 1 rangée de leds jaunes
- Clignote quand détecte un véhicule par radar LP 12vdc-s/r



Réf.	Modèle	L (mm)	PU
730033	Panneau solaire B1 (Céder le passage)		2913,24
7731	Poteau de signalisation tricolore blanc et rouge pour 230Vac		434,72
25400.G89	Poteau galva Ø 89 mm	4000	53,25

Autres panneaux routiers nous consulter

Panneau Triflash à LED

- Ce système lumineux vous permet de l'adapter à la plupart des situations par exemple sur véhicule, sur poteau, etc... Grâce à ces 2 rails à l'arrière qui permettent de le fixer sur la plupart des supports. 10 modes de clignotement sont disponibles via un switch.
- 3 feux à led D:86mm de couleur orange. Couleurs disponibles : rouge, bleu et vert
- Choix du symbole (A21, A23, A51, A31, etc.)
- Le Kit Triflash Solar comprend : Triflash 12/24Vdc, kit alimentation solaire, radar de détection et poteau de 89mm
- Le Kit Triflash 220V comprend : Triflash 220Vac, kit alimentation 220Vac et Poteau bouteille



Réf.	Modèle	PU
730016	Kit Triflash 220V - Nous contacter	795,60
730015	Kit Triflash Solar - Nous contacter	2676,54
730013	Triflash 12/24Vdc	415,92
730014	Triflash 220Vac	455,29

Panneau B5 à LED

- Panneau solaire 50Wp
- Face avant film type II
- Contour garni de 2 rangées de leds rouges
- Symbole garni de 1 rangée de leds jaunes
- Clignote quand détecte un véhicule par radar LP 12vdc-s/r



Réf.	Modèle	L (mm)	PU
730050	Panneau 230Vac B5 (Stop)	700	1575,06
730044	Panneau solaire B5 (Stop)	700	3191,71
7731	Poteau de signalisation tricolore blanc et rouge pour 230Vac		434,72
25400.G89	Poteau galva Ø 89 mm	4000	53,25

Autres panneaux routiers nous consulter

Panneau A31 à LED

- Panneau fantôme A31 à LED
- Face avant film type II
- Dimension : 500x500 mm
- 2 rangées de LED oranges haute intensité enchassées dans des cuvettes Ø17 de contour
- Symbole A31 éclairé par 1 rangée de Led oranges
- Alimentation 230V 50Hz



Réf.	Modèle	PU
730032	Panneau 230Vac A31 (Travailleur)	1005,52
73.5050.A31	Panneau solaire A31 (Travailleur)	568,65

Panneau C1 à LED

- Panneau rond 700mm en aluminium. Face arrière peinte en Ral 7043.
- Bord tapissé de 2 rangées de LED's rouges et la barre horizontale avec 1 rangée de leds blanches
- Muni d'une horloge et fonctionnant aux heures programmées



Réf.	Modèle	L (mm)	PU
71.07.C1	Panneau C1 230 Volts	4000	1808,17
25400.G89	Poteau galva Ø 89 mm		53,25

Panneau C31a à LED

- Panneau rond 700mm en aluminium. Face arrière peinte en Ral 7043.
- Contour et diagonale garnis de 2 rangées de LED's rouges et le contour de la flèche est garni avec 1 rangée de leds blanches
- Muni d'une horloge numérique annuelle



Réf.	Modèle	L (mm)	PU
71.07.C31A	Panneau C31a 230 Volts 230	4000	1698,55
25400.G89	Poteau galva Ø 89 mm		53,25

Panneau C43 ICARE à LED

- Panneau 800x800mm en aluminium. Face avant noire, face arrière peinte en Ral 7043.
- Les leds de haute intensité sont enchassées dans la face avant du panneau.
- La circonférence est tapissée de 2 rangées de leds rouges et le 50 de leds jaunes avec une très bonne valeur de contraste
- Panneau étanche IP55.
- Panneau plat photovoltaïque de 80 Wp dans 1 cadre inox monté sur le coffre de la batterie pour fixer sur poteau de diamètre 89mm.
- Panneau avec radar de détection de Type LP 12 Vdc.
- Fonctionnement : Ce panneau clignote dès que le radar détecte un véhicule qui dépasse la vitesse programmée.
- En option : d'autres vitesses ou messages.



Réf.	Modèle	L (mm)	PU
730041	Panneau fantôme Icare 230Vac	4000	2435,68
730012	Panneau fantôme Icare solaire		3264,94
25400.G89	Poteau galva Ø 89 mm		53,25

Panneau C43 à LED

- Panneau solaire 50 Wp
- Alu peint en Ral 7043.
- Bord tapissé de 2 rangées de LED's rouges et le 50 avec 1 rangée de leds jaunes.
- Muni d'un radar LP.
- Clignote quand le véhicule dépasse la vitesse programmée.
- Panneau garni d'une face autocollante r/r de type I ou II.
- Le signal reste visible à tout moment, il remplace le panneau routier.



Réf.	Modèle	L (mm)	PU
71.07.C43.30	Panneau C43 30 Km	700	3214,54
71.07.C43.50	Panneau C43 50 Km	700	3215,30
71.07.C43.70	Panneau C43 70 Km	700	3215,30
25400.G89	Poteau galva Ø 89 mm	4000	53,25

Panneau D... à LED

- Panneau serie D routier
- Rond 700mm
- Bord tapissé de LED's (LED=Diodes lumineuse) équidistante de maximum 26mm
- Symbole éclairé
- Avec visière
- Clignotant
- Electronique LED 220Vac incluse



Réf.	Modèle	PU
70.07.D	Panneau série D	1499,46

Panneau F19 à LED

- Panneau 700 x 700mm en aluminium. Face arrière peinte en Ral 7043.
- Face avant film classe 2 avec 1 rangée de leds blanches dans le contour du symbole F19
- Muni d'une horloge numérique annuel fonctionnant aux heures programmées et avec boîtier



Réf.	Modèle	L (mm)	PU
71.07.F19	Panneau F19 230 Volts 230	4000	1367,15
25400.G89	Poteau galva Ø 89 mm		53,25

Panneau F4a à LED

- Panneau 600x900x100mm en aluminium. Face avant noire, face arrière peinte en Ral 7043. Couvercle d'aération, 4m câbles de raccordement VTMB 3 G 1.5 mm2.
- Leds rouges et blanches de haute intensité enchâssées dans la face avant du panneau et respectant une très bonne valeur de contraste.
- Panneau étanche IP55.
- Panneau photovoltaïque de 80 Wp en standard pour poteau de diamètre 89mm.
- Fonctionnement fixe (maximum 3h par jour).
- Programmation par antenne GPS au moyen soit :
 - d'un modem sans fil et ordinateur portable,
 - d'une dalle tactile avec câble et connecteur,
 - d'une liaison GPRS via internet avec abonnement de 3 ans.
- Possibilité de pose



Réf.	Modèle	L (mm)	PU
730010	F4a avec commande par dalle tactile		3742,35
730011	F4a avec GPRS		3565,94
730009	F4a avec modem RF sans fil (ordinateur portable non fourni)		2942,22
730074	Fixation spéciale pour F4a - Tube Ø89mm - Profil 50x50mm avec 2 points de fixation et 4 trous M10 pour mur		370,45
25480.G89	Poteau galva Ø 89 mm	4800	66,56

Panneau F49 à LED

- Dimensions :
 - 700 x 900 x 25 mm avec Biflash
 - 700 x 700 mm sans Biflash
- Film F49-700, type II
- Bi-flash :
 - Dans un fond noir avec un liseré blanc.
 - Les lampes leds de 100 mm s'allument alternativement via un radar LP.
 - Le panneau s'allume uniquement dès que le radar détecte un véhicule ou un piéton.
- Sans Bi-Flash :
 - Détection piéton d'un seul côté
 - 1 rangée de leds dans le contour blanc et 1 dans le logo piéton
 - Comprenant le panneau, le radar LP, détecteur piéton



Réf.	Modèle	PU
730073	Panneau F49 230 Volts	1379,76
730025	Panneau F49 avec bi-flash solaire et détection des véhicules	2711,63
730026	Panneau F49 avec bi-flash solaire et détection uniquement des piétons	2239,11

Accessoires pour installation sur 230Vac

Réf.	Modèle	PU
7739	Bornier et coffret de raccordement	415,82
7766	Cable de raccordement (E.V.B. 4,10 au carré) - (Prix au ml)	7,25
7738	Clef d'ouverture du portillon	13,87
7763	Fil de terre (Fil V0B 16° v/j) - (Prix au ml)	2,82
7770	Gaine rouge pour passage de câble - (Prix au ml)	3,73
7760	Piquet de terre galva 1m50	14,76
7731	Poteau de signalisation tricolore blanc et rouge pour 230Vac	434,72
7771	Raccordement Ores	693,03
/AIB VINCOTTE	Réception par organisme agréé	204,13

Balise V1 à LED

- Balise routière lumineuse clignotante alimentée par des cellules photovoltaïques.
- 700 X 700 mm.
- Film Type II
- Fixation par 2 brides.
- 44 Leds rouges dans le pourtour de la flèche.
- Sens de la balise à définir lors de la commande.
- Armoire avec bornes et l'électronique alimente 5 panneaux Balise V1. Les panneaux s'allument les uns après les autres.



Autres dimensions nous consulter.



Réf.	Modèle	PU
Balise V1 solaire		
730042	Balise V1 12 Volts	1045,84
73.7070.VL	Balise V1 solaire - film Type I	1005,90
Boîtier		
730043	Armoire pour alimenter 5 Balise V1	680,43

Information ISIS 120

- Radar préventif fixe ou mobile solaire et mobile sur batterie
- "VOUS ROULEZ" en lettres autocollantes et de la vitesse en leds oranges haute intensité sur une hauteur de 30cm
- Contour film rouge et blanc +/- 5cm
- Face anti-reflet avec poignée et pieds réglables
- Panneau photovoltaïque 50Wp avec batterie incorporée, avec poignée de transport et 2 pieds adaptables

ISIS 120 à LED

- Dimensions : Panneau 680x530x115mm.



Réf.	Modèle	PU
1) Fixe (solaire)		
730003	ISIS120F Panneau vitesse	2593,18
2) Mobile (solaire) - Sans chargeur		
730004	ISIS120S Panneau vitesse	2675,09
3) Mobile - Sur batterie - Avec chargeur		
730019	ISIS120B Panneau vitesse	2162,25

ISIS 120 SMILE à LED

- Dimensions : Panneau 680x530x115mm.
- "SMILE" triste en leds rouges
- "SMILE" souriant en leds verts



Réf.	Modèle	PU
1) Fixe (solaire)		
730002	ISIS120F Panneau vitesse + SMILE vert/rouge	2389,06
2) Mobile (solaire) - Sans chargeur		
730005	ISIS120S Panneau vitesse + SMILE vert/rouge	2675,09
3) Mobile - Sur batterie - Avec chargeur		
730020	ISIS120B Panneau vitesse + SMILE vert/rouge	2162,25

ISIS 120 "MERCY / TROP VITE" à LED

- Dimensions : Panneau 880x680x115mm.
- "TROP VITE" en leds rouges
- "MERCY" en leds verts



Réf.	Modèle	PU
1) Fixe (solaire)		
730001	ISIS120F Panneau vitesse + TROP VITE/MERCY	3006,48
2) Mobile (solaire) - Sans chargeur		
730006	ISIS120S Panneau vitesse + TROP VITE/MERCY	3088,38
3) Mobile - Sur batterie - Avec chargeur		
730021	ISIS120B Panneau vitesse + TROP VITE/MERCY	2575,54

Information ISIS 120

- En plus de l'isis et de la batterie, les modèles comprennent :
 - Fixe : brides 89 et panneau solaire
 - Mobile solaire : 2 sets de brides Ø 47-110mm et panneau solaire
 - Mobile sur batterie : 1 set de brides Ø 47-110mm, chargeur

ISIS 120 A51 à LED

- Dimensions : Panneau 680x530x115mm.
- "A51" en leds rouges



Réf.	Modèle	PU
1) Fixe (solaire)		
730052	ISIS120F Panneau vitesse + Triangle DANGER	2715,41
2) Mobile (solaire) - Sans chargeur		
730053	ISIS120S Panneau vitesse + Triangle DANGER	2797,31
3) Mobile - Sur batterie - Avec chargeur		
730054	ISIS120B Panneau vitesse + Triangle DANGER	2284,47

Options pour ISIS 120 à LED

- Remorque :
 - Chassis galvanisé, axe contrôlé, timon, roue jockey
 - Fixation panneau, batterie et chargeur incorporé dans coffre batterie et câble pour la connexion sur 230 VAC



Réf.	Modèle	L (mm)	PU
Option 1			
730024	Batterie		73,08
730008	Chargeur de batterie		126,01
25400.G89	Poteau galva Ø 89 mm	4000	53,25
Option 2 - Sets de brides			
730035	Set de brides universelles - Ø 143 à 235mm		75,79
730036	Set de brides universelles - Ø 205 à 285mm		77,05
730022	Set de brides universelles - Ø 47 à 110mm		73,27
730034	Set de brides universelles - Ø 97 à 160mm		74,53
730028	Tournevis 7 angles avec 1 clé inbus de 3mm et 1 de 5mm pour set brides		84,42
Option 3			
730079	Band-it suppl. Ø 97 à 160mm		13,86
730080	Band-it suppl. Ø 143 à 235mm		16,20
730081	Band-it suppl. Ø 205 à 385mm		18,72
730075	Set de band-it suppl. Ø 97 à 160mm		27,72
730076	Set de band-it suppl. Ø 143 à 235mm		32,41
730077	Set de band-it suppl. Ø 205 à 385mm		37,45
Option 4			
730047	Chariot pour ISIS 120		1071,04
730045	Remorque 1580x1200x1500mm pour ISIS		3012,78
5201	Sabot de blocage pour remorque		197,71
Option 5 - Formation			
/FORMATION Formation au logiciel (hors déplacement)			365,41
730037	Livraison et formation au modèle "mobile (non solaire)"		365,41
730007	Logiciel avec module d'enregistrement, 2 cartes mémoire SD et 1 lecteur de carte		506,44
Option de pose			
730070	Fixation spéciale sur poteau béton		478,82
/LEDLITE	Montage complet panneau sur poteau SOLAIR		157,51
/POT-89-1	Pose poteau		584,66

ISIS 122 TWIT à LED

Maître achat

- Radar préventif fixe ou mobile.
- Le radar de vitesse est un panneau fantôme qui donne la vitesse du véhicule sur un écran chaque fois que le radar détecte un véhicule.
- Dépendant de la vitesse mesurée, le symbole "SMILEY" et/ou des différents textes programmables s'allument (verts, rouges et ambres), sur une matrice de 2 rangées. Chaque rangée a 9 caractères. Les textes peuvent être liés à la vitesse détectée.
- L'information donnée indique le comportement du chauffeur et crée un effet de ralentissement, le chauffeur adapte systématiquement sa vitesse à l'information obtenue.
- Le panneau est livré avec un logiciel qui permet de lire les données mesurées et les utiliser dans des statistiques et graphiques.
- 2 batteries 12Vdc sont incorporées dans le panneau. Un chargeur de batterie est fourni d'origine.
- Au dos du panneau est prévu un rail qui permet le montage sur des poteaux de Ø 76, 89 ou 114 mm. Avec une bride universelle avec des bandes de serrages il est possible de fixer le panneau aux poteaux de différents diamètres.
- Les données sont enregistrées sur une carte mémoire du type SD. Via un lecteur avec connecteur USB qui permet la récupération des données.
- En plus de l'isis et de la batterie, les modèles comprennent
 - Fixe : brides 89 et panneau solaire 50Wp
 - Mobile solaire : set de brides 76, 89 et 114 et panneau solaire 50Wp
 - Mobile sur batterie : set de brides, chargeur de batteries



Réf.	Modèle	PU
Vitesse + SMILE vert/rouge + 2 lignes de texte		
730023	1) ISIS122F Fixe (solaire)	4095,16
730038	2) ISIS122S Mobile (solaire) - Sans chargeur	4177,07
730039	3) ISIS122B Mobile (non solaire) Avec chargeur - Sur batterie	3664,23



Options pour ISIS 122 TWIT à LED

- ISIS 122 Fixe et Mobile solaire : 2 sets de brides
- ISIS Mobile sur batterie : 1 set de brides



730008



730024

Réf.	Modèle	L (mm)	PU
Option 1			
730024	Batterie		73,08
730008	Chargeur de batterie		126,01
25400.G89	Poteau galva Ø 89 mm	4000	53,25
Option 2 - Sets de brides			
730035	Set de brides universelles - Ø 143 à 235mm		75,79
730036	Set de brides universelles - Ø 205 à 285mm		77,05
730022	Set de brides universelles - Ø 47 à 110mm		73,27
730034	Set de brides universelles - Ø 97 à 160mm		74,53
730028	Tournevis 7 angles avec 1 clé inbus de 3mm et 1 de 5mm pour set brides		84,42
Option 5 - Formation			
/FORMATION	Formation au logiciel (hors déplacement)		365,41
730037	Livraison et formation au modèle "mobile (non solaire)"		365,41
730007	Logiciel avec module d'enregistrement, 2 cartes mémoire SD et 1 lecteur de carte		506,44
Option de pose			
/LEDLITE SOLAIR	Montage complet panneau sur poteau		157,51
/POT-89-1	Pose poteau		584,66



Signalisation à Leds d'intervention

Triangles d'intervention à LED

- **Facilité :**
Déploiement automatique en 2 secondes. Ne nécessitant aucun lest. Equipés d'une poignée de transport. A diodes électroluminescentes alimentées par 2 piles 4R25 (dans boîtier, non comprises), interrupteur M/A, autonomie entre 250 et 300 heures.
- **Fiabilité :**
Très résistants et indéformables. Support en acier plein électro-zingué. Feux résinés étanches à l'eau et à la poussière. Signalisation stable sous des vents à 90 KM/H, sans lest.
- **Sécurité :**
Vertical à 55 cm du sol. Non agressifs, en matériaux composites. Revêtus de films homologués rétro réfléchissants de haute intensité.



Réf.	Modèle	PU
A) Type 700 - Film classe 2		
73.TRI.34	Triangle d'intervention leds bleues	488,25
73.TRI.13	Triangle d'intervention leds oranges	448,88
B) Type 700 - Film classe 3		
73.TRI.36	Triangle d'intervention leds bleues	512,86
73.TRI.15	Triangle d'intervention leds oranges	473,48
C) Batterie en option		
73.TRI.25	Accu rechargeable pour triangle d'intervention (pièce)	63,98
73.TRI.26	Chargeur secteur pour triangle d'intervention	97,45

Roue à Leds

- Coffret de roues à Leds bleues
- Avec batterie rechargeable 700mAH/3,7V
- Peut être chargé en 12V ou en 220V
- 16 Leds longue vie
- 9 positions d'éclairage
- Supporte l'eau jusqu'à 2 mètres de profondeurs



Réf.	Modèle	PU
2221	Coffret de 6 lampes	120,75

Feux de chantier

Feux de chantier EUROLED 2006

- Des feux tous identiques : pas de boîtier pilote.
- Toutes les configurations de chantier : alternat, carrefour à 3 ou 4 branches.
- Programmation du premier feu et synchronisation des suivants par transfert d'informations.
- Sauvegarde de la dernière programmation avant la prochaine mise en service et lors du changement de batterie pendant 20 min.
- Fiable : nouvelle génération de leds grands angles
- Efficace : mise en place et repli facile
- Robuste : léger, indéformable et résistant à tous les chocs
- Pratique : maniabilité maximale sans effort



77121

Réf.	Modèle	L (mm)	I (mm)	H (mm)	PU
1) Paire de feux à leds					
77121	Paire de feux à Leds EUROLED avec compteur				2703,49
2) Batteries					
4019	Batterie 12V 180Ah	480	270	210	311,85

Feux de chantier à leds

Maître achat

- Feux de chantier comprenant :
 - 2 lanternes tricolores 12 V
 - 2 chariots métalliques jaune à roulettes
 - 2 appareils de commande dans chaque caisson
- Repliable
- Dimensions : L77xI48xH51 cm



7810

Réf.	Modèle	PU
1) Paire de feux à leds		
7810	Paire de feux à Leds	2233,88
7815	Paire de feux à Leds avec compteur	2341,89
2) Batteries		
4020	Batterie 12V 100 Ah	111,56

Tricolore

Lanterne à led 5 mm en toile d'araignée

Maître achat

- Lanterne 1, 2 ou 3 feux diam 100 en polycarbonate de couleur noire.
- Boîtier de très haute qualité.
- Visière fixe, avec module à Led de 5mm en disposition toile d'araignée aux normes EN12368.
- Alimentation en 230Vac.
- Fixation de la lanterne par bras en polycarbonate fourni.



300280R

Réf.	Modèle	PU
1 feu		
300280O	Lanterne Led Orange	181,45
300280R	Lanterne Led Rouge	181,45
300280V	Lanterne Led Verte	185,23
2 feux		
300281	Lanterne Led Rouge et Verte	327,61
3 feux		
300282	Lanterne Led Rouge, Orange et Verte	472,52

Lanterne à Led's Haute puissance Ø 200 mm

- Lanterne 1, 2 ou 3 feux diam 200 en polycarbonate de couleur noire boîtier de très haute qualité aux normes EN12368, EN 60529 : 2003 et EN 60598-1 : 2000, avec module à Led haute puissance aux normes EN12368.
- Alimentation en 230Vac, consommation de 9,5W, intensité lumineuse 350 cd, de classe 5.
- Fixation de la lanterne par bras en polycarbonate fourni ainsi que la ou les visière(s).
- Possibilité de module à led en alimentation 12 – 24Vdc ou autres nous contacter.



300290F

Réf.	Modèle	PU
1 feu		
300293O	Lanterne à lentille colorée led Orange	197,07
300293R	Lanterne à lentille colorée led Rouge	197,07
300294V	Lanterne à lentille colorée led Verte	234,02
300294FBL	Lanterne à lentille fumée led Blanche	266,05
300293FO	Lanterne à lentille fumée led Orange	199,54
300293FR	Lanterne à lentille fumée led Rouge	199,54
300294FV	Lanterne à lentille fumée led Verte	236,49
2 feux		
300292F	Lanterne à lentille fumée led Rouge et Verte	411,39
300288F	Lanterne à lentille fumée led Rouge et Verte avec symbole piéton à l'intérieur de la lentille	436,02
300292	Lanterne à lentille led Rouge et Verte	406,46
300288	Lanterne à lentille led Rouge et Verte avec symbole piéton à l'intérieur de la lentille	431,09
3 feux		
300290F	Lanterne à lentille fumée led Rouge, Orange et Verte	561,65
300290	Lanterne à lentille led Rouge, Orange et Verte	554,26

Information :

Les lanternes à lampes incandescentes sont progressivement remplacées par des lanternes à leds moins énergivores.

Lanterne à lampe incandescente

- Lanterne 1, 2 ou 3 feux diam 200 en polycarbonate de couleur noire.
- Boîtier de très haute qualité aux normes EN12368, avec réflecteur soquet B22 fourni avec lampe 60W.
- Fixation de la lanterne par bras en polycarbonate fourni ainsi que la ou les visière(s).
- Alimentation 230Vac.



300004

Réf.	Modèle	PU
1 feu		
300012O	Lanterne à lentille Orange	146,52
300012R	Lanterne à lentille Rouge	146,52
300012V	Lanterne à lentille Verte	146,52
2 feux		
300014	Lanterne à lentille Rouge et Verte	244,20
300004	Lanterne à lentille Rouge et Verte avec symbole piéton	257,05
3 feux		
300013	Lanterne à lentille Rouge, Orange et verte	344,45

Lanterne à Led's Haute puissance Ø 300 mm

- Lanterne 1, 2 ou 3 feux diam 300 en polycarbonate de couleur noire boîtier de très haute qualité aux normes EN12368, EN 60529 : 2003 et EN 60598-1 : 2000, avec module à Led haute puissance aux normes EN12368.
- Alimentation en 230Vac, consommation de 9,5W, intensité lumineuse 400 cd, de classe 5.
- Fixation de la lanterne par bras en polycarbonate fourni ainsi que la ou les visière(s).
- Possibilité de module à led en alimentation 12 – 24Vdc ou autres nous contacter.



300359

Réf.	Modèle	PU
1 feu		
300356	Lanterne à lentille colorée led Orange	227,86
300355	Lanterne à lentille colorée led Rouge	227,86
300357	Lanterne à lentille colorée led Verte	258,66
300356F	Lanterne à lentille fumée led Orange	230,33
300355F	Lanterne à lentille fumée led Rouge	230,33
300357F	Lanterne à lentille fumée led Verte	261,12
2 feux		
300358F	Lanterne à lentille fumée led Rouge et Verte	516,08
300358	Lanterne à lentille led Rouge et Verte	511,16
3 feux		
300359F	Lanterne à lentille fumée led Rouge, Orange et Verte	635,56
300359	Lanterne à lentille led Rouge, Orange et Verte	628,17

Accessoires tricolores

- Chapeaux pour poteau tricolore avec grande résistance aux conditions atmosphériques et aux UV.
- Boîte clignotante deux sorties alternées alimentation 230Vac avec 30cm de câble.
- Coffret en métal avec bouton poussoir intégré à fleur de coffret afin d'éviter le vandalisme. Sur le coffret il y a un symbole, l'arrière est arrondi permettant une pose sur poteau



330406



300056



300291



290140



290035

Réf.	Modèle	Boite
Chapeaux		
290035Q	Chapeau blanc - 200 p.	964,00
290034Q	Chapeau jaune - 200 p.	964,00
Chapeaux		
290035	Chapeau blanc - 10 p.	48,20
290034	Chapeau jaune - 10 p.	48,20
Éléments		
290140	Boite clignotante	134,95
300291	Coffret appel piéton jaune	96,72
300056	Paire de bras de fixation	33,42
Lampe trafic		
300227	Lampe B22 100 W - 40 p.	114,00
300058	Lampe B22 60 W - 60 p.	146,40
290292	Lampe E27 100 W - 40 p.	114,00
330406	Lampe E27 60 W - 60 p.	146,40


CASTOR - Contrôleur de trafic EN 12675

- Contrôleur de carrefour à feux type Castor Maestro aux normes EN 12675.
- Il comprend le rack avec les connexions, la carte d'alimentation, la carte microprocesseur.
- Veuillez nous contacter pour la pose ou plus d'information.



Réf.	Modèle	PU
330130	1) CASTOR Maestro EN 12675 pour 16L sans carte de puissance et sans programmation	5979,10
330131	2) Carte de puissance 4L alimentation 230Vac	698,86



GAGNER
DU TEMPS

JE ME CONNECTE

NIEZEN TRAFFIC  **Mon panier**
Total: 0€ HT
Articles: 0

Connecté en tant que: [00000000000000000000](#)
[Mon dossier](#)
[Déconnexion](#)

Vous êtes ici : [Accueil](#) Achetez autrement www.signalisation.com

~~72€~~
66€

MON PRIX

MES OFFRES / DEVIS

Offre

Niezen Traffic
Chaussée de Mons, 38
7940 BRUGELETTE

Date de l'offre:
2014-01-31 09:45:43

	Q	PU	Sous-Total
2mm - L=1000mm - L=500mm - connexion-	2	50.57€	101.14€
	1	18.00€	18.00€
		Sous-Total:	119.14€
		TVA Belge (21%):	25.02€
		TOTAL (TVAC):	144.16€

liquité.

er *), signez
ndre contact

Signature

www.signalisation.com

MES COMMANDES

4. Résumé

Unitaire	Quantité	Prix
68,57 €	1	68.57 €

Total HT: 68,57 €
TVA: 14,4 €
Total à régler: 82,97 €



7-84 Abris fumeurs

7-84 Abris fumeurs

7-85 Bollards

7-85 Bollards Fixes

7-85 Bollards Amovibles

7-86 Bornes

7-86 Bornes : Coniques

7-87 Bornes : Fixes

7-89 Bornes : Amovibles, Rétractables

7-91 Bornes : Rabattables

7-92 Bornes : Chaînes & Fourreaux

7-93 Cendriers

7-93 Cendriers

7-94 Poubelles

7-94 Poubelles

7-95 Protection d'arbres

7-95 Protection d'arbres

7-96 Tables, Tabourets & Bancs

7-96 Tables, Tabourets & Bancs

7-98 Vélos & Motos : Abris

7-98 Vélos & Motos : Abris

7-99 Vélos & Motos : Rangements

7-99 Ranges vélos

7-100 Supports vélos et motos

7-102 Vitrines

7-102 Vitrines intérieures & extérieures

7-103 Vitrines intérieures

7-103 Panneaux électoraux

7-104 Fleurissement : Bacs & Vasques

7-104 Fleurissement : Bacs & Vasques

Abris fumeurs

Abris fumeur classique

- Abri fumeurs alliant fonctionnalité et design
 - Espace spacieux protégeant les fumeurs des intempéries
 - Dimensions : H 2680 x L 2500 x P 1560 ou H 2680 x L 5000 x P 1560
 - Finition : Peint en Gris
 - Structure : Poteaux carrés, traités anticorrosion, tube acier 80 x 80 mm sur platines
 - Toiture : Tubes aluminium 40 x 60 mm et deux gouttières en profilé aluminium. Arceaux en profilés aluminium cintré. Voûte en polycarbonate alvéolaire translucide traité anti-UV
 - Bardage latéral et de fond : Verre sécurisé de 8 mm d'épaisseur. Fixation par système de pincement en fonte d'aluminium, remplacement aisé en cas de vandalisme
- Expédition palette à partir de 1 pièce



529370

Réf.	Modèle	PU
529370	Abri fumeur classique L=2500mm	2789,85
529371	Abri fumeur classique L=5000mm	4834,20

Abris fumeur alu Industrie

- Abri fumeurs simple, solide et très économique
- Offre aux fumeurs un espace couvert, à l'abri du vent et de la pluie
- Dimensions : H 2378 x L 2526 x P 1861
- Structure : Profilés tubulaires en aluminium anodisé Ø 50 sur platines à assembler avec des raccords en fonte d'aluminium bloqués par vis inox
- Toiture et bardages : Panneaux en polycarbonate alvéolaire 10mm, traité anti-UV
- Expédition palette à partir de 1 pièce



529380

Réf.	Modèle	PU
529380	Alu Industrie	1648,50

Options pour abris fumeur classique

- Assis debout Lugano : Piètements en tube acier Ø 76. Tôle acier perforée de 2,5 mm, plis écrasés et angles arrondis aux extrémités pour plus de sécurité. Longueur assise 900 mm. Fixation sur platines. Finition Gris.
- Banquette Lugano : Piètements en tube acier Ø 114. Tôle acier perforée de 2,5 mm, plis écrasés et angles arrondis aux extrémités pour plus de sécurité. Longueur assise 1480 mm. Fixation sur platines. Finition Gris.
- Corbeille cendrier : Réalisée en tôle d'acier haute résistance, trémie en acier chromé et bac à cendres amovible. Dimensions : Ø 250 x 650 mm. Poids 4 kg environ. Capacité de la corbeille 50 litres. Finition laquée. Peut-être fixée au sol. Peinte RAL 7016.



208040



299171



299176

Réf.	Modèle	PU
299176	Assis debout Lugano	273,00
299171	Banquette Lugano	405,00
208040	Corbeille cendrier	134,40

Inscrivez-vous
sur le site

www.signalisation.com

Recevez
votre login

Accès à
VOTRE tarif !

Bollards Fixes

Information transport des bollards

- Expédition palette à partir de 4 pièces

Voir: **Transport & conditions de vente (p. 162)**

Bollard bois

- En AZOBE, avec pointe diamant, chanfreins et 2 gorges.
- Dimension 145x145 mm.
- Avec 2 bandes réfléchissantes rouge & blanche.



206902

Réf.	Modèle	PU	Boîte
Hauteur = 1200 mm			
206904	Bollard brou	59,53	de 25
206901	Bollard brou + 1 réflecteur blanc et 1 réflecteur orange incrusté	74,23	66,81
Hauteur = 1400 mm			
206907	Bollard brou	61,74	de 25
206902	Bollard brou + 1 réflecteur blanc et 1 réflecteur orange incrusté	74,97	67,47
206982	Bollard brou 1 seule gorge + 1 réflecteur blanc et 1 réflecteur orange incrusté	74,97	67,47
Option			
23906	Crochet plastifié blanc pour fixation chaîne	3,38	3,04

Bollard sapin

- En SAPIN, avec coins cassés et tête diamant.
- Traité autoclave
- Dimension 150x150x1300 mm
- Avec 2 bandes réfléchissantes rouge & blanche



Réf.	Modèle	PU	Boîte
de 35			
206915	Bollard brou sans réflecteur	51,45	46,31
206989	Bollard naturel avec 2 réflecteurs	27,93	25,14
206914	Bollard naturel sans réflecteur	33,81	30,43

Bollard URBAPLAST carré

Maître achat

- Urbaplast anti-parking fixe avec centre creux, tête diamant, chanfreins et 2 gorges.
- Dimension 150x150x1400 mm.
- Avec 2 bandes réfléchissantes rouge et blanc



Réf.	Modèle	PU	Boîte
1) Elements			
de 49			
206926	URBAPLAST brun	63,80	57,42
206928	URBAPLAST brun - Avec 1 réflecteur blanc et 1 orange incrusté	84,52	76,07
206925	URBAPLAST noir	58,06	52,25
2) Accessoires			
de 49			
206929	Découpe dans la gamme URBAPLAST	3,41	3,07

Bollard URBAPLAST rond

- Urbaplast anti-parking fixe à tête ronde
- Souple et flexible à 45°
- Avec 2 bandes film type 2
- Vulcanisé
- Longue durée



206937

Réf.	Modèle	PU
206947	Bollard VULCA avec ancrage 6 trous (Jusqu'à épuisement du stock)	249,90
206935	Tube acier Ø150mmx160mmx800mm	156,55
206937	URBAPLAST noir - H=1300mm - Ø=137mm	191,10

Bollards Amovibles

Bollard URBAPLAST sur socle

- Socle métallique à encastrer
- Dimension du bollard = 150x150x800 mm
- Avec pointe diamant
- Avec 1 bande blanche et 1 bande rouge r/r



206922

Réf.	Modèle	PU	Boîte
1) Elements			
de 20			
206923	URBAPLAST brun avec socle	340,59	306,53
206977	URBAPLAST brun sans socle	340,59	306,53
206922	URBAPLAST noir fonce avec socle	272,43	245,19
206978	URBAPLAST noir fonce sans socle	334,86	301,37
2) Accessoires			
de 20			
206939	Clef pour bollard amovible	28,37	25,53
206929	Découpe dans la gamme URBAPLAST	3,41	3,07
206912	Ecrou M16 papillon - laiton avec ailettes pour fixation du bollard en bois et URBAPLAST amovible	17,64	15,88
206938	Socle pour bollard amovible	27,18	24,46

Bollard azobe sur socle béton

Maître achat

- Socle en béton
- Bollard en bois AZOBE
- Hauteur = 800mm
- Muni de 2 bandes r/r



206910

Réf.	Modèle	PU	Boîte
1) Elements			
de 20			
206910	Azobe avec socle en beton - avec clef en L hexagonale	249,90	224,91
206911	Azobe sans socle en béton - sans clef	179,34	161,41
2) Accessoires			
de 20			
206913	Clef triangulaire en L pour bollard en Azobé amovible	14,70	13,23
206912	Ecrou M16 papillon - laiton avec ailettes pour fixation du bollard en bois et URBAPLAST amovible	17,64	15,88
206906	Socle en béton pour bollard en azobé amovible H=800mm	76,44	68,80

Informations

Coloris RAL

Tous les coloris RAL sont disponibles

RAL 5010

RAL 1021

RAL 3020

RAL 9005

RAL 8017

RAL 6005

RAL 3004

RAL 9010

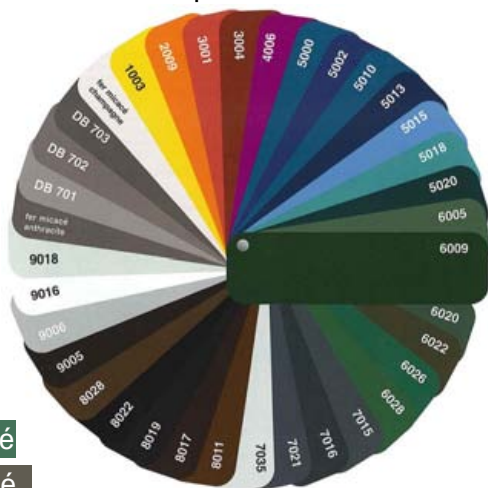
Gris Spécial

Vert 500 sablé

Gris 900 sablé

Bleu 700 sablé

Rouge 100 sablé



Les couleurs sablées sont uniquement disponibles pour les barrières, bancs et cycles "conviviale"

Les coloris RAL standard (5010, 1021, 3020, 9005, 8017, 6005, 3004, 9010) sont sans supplément de prix.

D'autres coloris possibles avec un forfait de 75€.

Différentes formes de pommeaux



FORUM / CONVIVIALE / CITY / AGORA / BOULE / MERCURE
Variante de pommeaux sur demande.

Supplément de prix

- Supplément de prix pour :



Réf.	Modèle	PU
206868	1 anneau soudé	5,63
206870	1 bande rouge réfléchissante	2,55
206869	2 anneaux soudés	6,75

Bornes : Coniques

Bornes amovibles, avec blocage triangulaire

- En tube d'acier galvanisé à chaud.
 - Conique ø 168 / 96 mm.
 - Avec chapeau décoratif.
 - Dépassement du sol env. 750 mm.
 - Revêtement brun antique RAL 8019.
 - Autres coloris sur demande.
- Expédition palette à partir de 8 pièces



Réf.	Modèle	PU
206760	Borne amovible avec blocage triangulaire - Selon DIN 3223, verrouillage autobloquant - Avec manchon	294,19
206766	Capuchon avec fermeture à ressort adapté aux manchons 70x70, à ouvrir avec clef universelle	15,98
206788	Capuchon sans fermeture adapté au manchon en tube carré 80x80x3mm	9,56
206768	Clef triangulaire standard	5,06
206765	Manchon en tube carré 80x80x3mm, L=500 mm avec ancrage au sol, pour poteaux amovibles et à verrou	14,85

Borne conique fixe

Maître achat

- En tube d'acier galvanisé à chaud.
 - Conique ø 168 / 96 mm.
 - Avec chapeau décoratif.
 - Dépassement du sol env. 750 mm.
 - Revêtement brun antique RAL 8019.
 - Fixe, à bétonner : avec ancrage au sol.
 - Fixe, à cheviller : avec platine.
 - Autres coloris sur demande.
- Expédition palette à partir de 8 pièces



Réf.	Modèle	PU
206758	Borne fixe à bétonner	143,66
206759	Borne fixe à cheviller - Avec platine 220x220 mm	181,35

Borne conique pompier

- Borne CONIQUE type KW
- Tôle d'acier 4 mm laminé à chaud
- Galvanisé à chaud
- Peinture poudre polyester (Vert, Brun ou Anthracite)
- Sans socle de fondation à enfouir dans le sol



Réf.	Modèle	PU
1) Borne conique		
14512	Borne conique amovible	200,25
2) Accessoires		
14560.CLEF	Clef hexagonale	21,00
14556.P	Ecrou papillon en bronze	15,98
14561	Socle pour borne amovible	96,21
14557	Tige filettée	47,25

Bornes : Fixes

Information transport des bornes

Expédition palette à partir de 8 pièces

Voir: **Transport & conditions de vente (p. 162)**

Borne Ø 76

- Tube acier Ø 76.
- Hauteur HT 1200 hors pommeau.
- Pommeau City, fonte d'acier soudée.
- Pommeau Boule, fonte d'acier usinée et soudée.
- Pommeaux Agora et Europe; fonte d'aluminium, rivets acier.
- Poteau Mercure : pommeau riveté, fonte d'al. Finition peint entièrement noir ou poteau galva et pommeau noir.
- Finition peint sur zinc selon nos RAL. Fixation par scellement.



Réf.	Modèle	H (mm)	PU
206304	Borne Ø 76 Agora	1300	61,95
206402	Borne Ø 76 Boule	1300	61,95
206320	Borne Ø 76 City	1300	61,95
206316	Borne Ø 76 Forum	1300	61,95
206306	Borne Ø 76 Mercure	1300	42,51

Borne Ø 114

- Tube acier Ø 114.
- Equipés de pommeaux décoratifs soudés en fonte d'acier.
- Hauteur HT 1200 hors pommeau.
- Fixation par scellement.
- Finition peint sur zinc selon nos RAL.



206496

Réf.	Modèle	H (mm)	PU
206497	Borne Ø 114 Agora	1300	107,10
206496	Borne Ø 114 Boule	1300	107,10
206493	Borne Ø 114 City	1300	107,10
206498	Borne Ø 114 Forum	1300	107,10

Borne de carrefour

- Hauteur hors tout 1200.
- Equipés d'un bouchon bombé soudé galva.
- Fixation par scellement.
- Tubes acier Ø 114, 76 ou 60.
- Finition galvanisée ou peinte selon nos RAL.



204360

Réf.	Modèle	PU
204320	Borne de carrefour Ø 60	28,35
204360	Borne de carrefour Ø 76	39,90
204391	Borne de carrefour Ø 114	71,40

Borne de ville

- Quatre lignes de bornes en deux hauteurs pour protéger les espaces piétons.
- Leur design contemporain ou classique leur permet de s'adapter à tout type de site.
- Ensembles monoblocs jusqu'à 39 kg de fonte de 12 à 15 mm d'épaisseur. Résistance aux chocs jusqu'à 6000 joules, selon l'épaisseur de la fonte.
- Fixation permanente par scellement direct.
- Finition peint sur apprêt selon nos RAL.



Réf.	Modèle	Kg	H (mm)	PU
206301	Borne de ville Agora	34	400	228,90
206302	Borne de ville Agora	23	550	168,00
206400	Borne de ville Boule Ø 300	20	320	221,55
206401	Borne de ville Boule Ø 400	39	425	285,60
206442	Borne de ville City	25	550	168,00
206443	Borne de ville City	29	550	183,75

Borne fixe, inclinable de 30° sur 360°

- Tube en acier avec capuchon en acier soudé.
- Avec bandes réfléchissantes rouges. Sans anneaux.
- A cheviller ou à fixer sur un manchon
- Existe sans bandes rouges.
- Prix sur demande pour d'autres longueurs et coloris.



Réf.	Modèle	PU
1) Fixe avec platine		
206717	Borne fixe ronde : Ø 76 - Avec platine 100x150 mm	84,49
Manchons		
206769	Manchon avec platine, ancrage au sol, pour fixer tous les poteaux rabattables	14,40

Borne inox

- En acier Inox sans anneau
- Hauteur = 1200 mm



206757

Réf.	Modèle	PU
Fixe à bétonner (300 mm dans sol)		
206883	Borne inox Ø 60	76,16
206756	Borne inox Ø 76	92,36
206886	Borne inox Ø 89	122,51
Fixe à cheviller (Avec platine Ø 150 mm)		
206884	Borne inox Ø 60	118,24
206757	Borne inox Ø 76	139,05
206887	Borne inox Ø 89	157,73
Rabattable à bétonner (400 mm dans sol)		
206885	Borne inox Ø 60	131,40
206793	Borne inox Ø 76	189,00
206888	Borne inox Ø 89	172,58

Borne fixe, à bétonner & à cheviller

- Tube en acier avec capuchon plastique. Avec bandes réfléchissantes rouges. Sans anneaux.
- A bétonner : avec ancrage au sol.
- A cheviller : avec platine contenant perforations de fixation.
- Existe sans bandes rouges.

Prix sur demande pour d'autres longueurs et coloris.



Réf.	Modèle	H (mm)	PU
1) Fixe à bétonner			
206730	70x70mm	1300	46,91
206701	Ø 42	1300	21,94
206703	Ø 60	1300	29,36
206715	Ø 76	1400	39,83
206724	Ø 89	1300	61,76
2) Fixe à cheviller			
206731	70x70mm - Platine 100x150 mm		54,00
206745	A chaînes - 70x70x3mm - Avec platine - Serrure profilée à pistons	900	99,68
206702	Ø 42 - Platine 60x120 mm		26,21
206704	Ø 60 - Platine 100x150 mm		34,99
206716	Ø 76 - Platine 100x150 mm		50,29
Clefs			
206768	Clef triangulaire standard		5,06
206767	Clef universelle en fonte grise		7,65

Borne acier

Maître achat

- Dimensions : Ø = 76, 152 et 193 mm
- Hauteur des bornes à cheviller = 900mm



Réf.	Modèle	PU
Fixe à bétonner - BLANCHE avec bandes rouges		
206726	Borne acier Ø 152 x 3,2 mm - H=1200 mm	100,91
206728	Borne acier Ø 193 - H=1200 mm	149,51
206804	Borne acier Ø 76 - H=1400 mm	39,83
Fixe à bétonner - JAUNE avec bandes noires		
206801	Borne acier Ø 152 x 3,2 mm - H=1200 mm	100,91
206782	Borne acier Ø 193 - H=1200 mm	171,56
206800	Borne acier Ø 76 - H=1400 mm	39,83
Fixe à cheviller - BLANCHE avec bandes rouges		
206727	Borne acier Ø 152 x 3,2 mm - Avec platine 220x220 mm	119,36
206729	Borne acier Ø 193 - Avec platine 360x360 mm	195,86
206806	Borne acier Ø 76 - Avec platine 100x150mm	50,29
Fixe à cheviller - JAUNE avec bandes noires		
206802	Borne acier Ø 152 x 3,2 mm - Avec platine 220x220 mm	119,36
206803	Borne acier Ø 193 - Avec platine 360x360 mm	195,86
206805	Borne acier Ø 76 - Avec platine 100x150mm	50,29

Borne porte panneau

- Borne porte panneau en caoutchouc
- 100% recyclé et polyurethane préformé sous pression
- Avec bandes réfléchissantes
- Dimensions : H=850mm - Ø en bas=540mm, Ø au milieu=340mm
- Avec trou de 62/68mm pour poteau Ø 60mm
- Fixations par vis et chevilles inclus
- Poids = 38Kg

Expédition palette à partir de 4 pièces



Réf.	Modèle	PU
206993	Borne porte panneau noire avec bandes blanches	215,78
206994	Borne porte panneau noire avec bandes jaunes	215,78
206995	Borne porte panneau rouge avec bandes blanches	215,78
206996	Borne porte panneau rouge avec bandes jaune	215,78

Poteau haute visibilité

- Poteau haute visibilité
- Peint sur zinc en noir avec pommeau laqué blanc
- Fixation par scellement direct
- Hauteur = 1200mm
- Très bon contraste pour personnes malvoyantes



Réf.	Modèle	PU
206487	Poteau haute visibilité pommeau Boule Ø 114	124,95
206407	Poteau haute visibilité pommeau Boule Ø 76	66,15
206477	Poteau haute visibilité pommeau City Ø 114	124,95
206327	Poteau haute visibilité pommeau City Ø 76	66,15

Borne anti-bélier


- Galvanisée ou peinte
- A sceller
- 800 mm hors sol
- Ø 219 mm avec épaisseur de 5,6mm
- Ø 273 mm avec épaisseur de 6mm
- Tête galbée



Réf.	Modèle	PU
206446	Borne anti-bélier galvanisé - Ø=219mm	165,90
206447	Borne anti-bélier galvanisé - Ø=273mm	204,75
206444	Borne anti-bélier peint - Ø=219mm	225,75
206445	Borne anti-bélier peint - Ø=273mm	264,60

Poteau pompier fixe

- Couleur blanche avec bandes réfléchissantes rouges
- Hauteur = 1m
- Modèle Français



Réf.	Modèle	PU
1) Poteaux		
204345	Poteau fixe carré 70x70mm	45,15
204344	Poteau fixe Ø 76mm	45,15
2) Fourreaux simple		
204304	Fourreau acier galvanisé Ø 76mm	16,80
204317	Fourreau carré 70x70mm	16,80

Bornes CONVIVIALE

- Borne CONVIVIALE à sceller
- Poids = 35kg



Réf.	Modèle	H (mm)	PU
206429	Borne CONVIVIALE carré 200x200mm	440	269,85
206428	Borne CONVIVIALE ronde Ø 300mm	360	263,55



Bornes : Amovibles, Rétractables

Information transport des bornes

Expédition palette à partir de 8 pièces

Voir: **Transport & conditions de vente (p. 162)**

PRIMABLOC

- Système avec poteau ø 76



Ouverture :

- Déverrouiller et effectuer une rotation pour enlever le poteau du fourreau.

Fermeture :

- Tourner le poteau sur lui-même afin qu'il descende dans le fourreau. Terminer la rotation pour verrouiller.
- Fixation du boîtier par scellement direct dans le sol.
- Finition peint sur zinc selon nos RAL.



206666

Réf.	Modèle	PU
Agora		
206659	PRIMABLOC avec 1 clé triangulaire de 11	173,25
206640	PRIMABLOC avec 3 Clés différentes	158,55
206647	PRIMABLOC avec 3 Clés identiques	158,55
Boule		
206666	PRIMABLOC avec 1 clé triangulaire de 11	173,25
206641	PRIMABLOC avec 3 Clés différentes	158,55
206665	PRIMABLOC avec 3 Clés identiques	158,55
City		
276642	PRIMABLOC avec 1 clé triangulaire de 11	173,25
206642	PRIMABLOC avec 3 Clés différentes	158,55
206645	PRIMABLOC avec 3 Clés identiques	158,55
Forum		
206690	PRIMABLOC avec 1 clé triangulaire de 11	173,25
206688	PRIMABLOC avec 3 Clés différentes	158,55
206689	PRIMABLOC avec 3 Clés identiques	158,55

Bornes sans verrou


- Tube en acier avec capuchon en acier soudé.
- Avec bandes réfléchissantes rouges.
- Existe sans bandes rouges.
- Prix sur demande pour d'autres longueurs et coloris.



Réf.	Modèle	PU
1) Rond		
206705	Borne Ø 60 - Avec manchon	36,56
Manchons		
206781	Manchon en tube rond, longueur 400 mm avec ancrage au sol pour poteaux ø 60 mm	7,20

Bornes avec blocage triangulaire


- Tube en acier avec capuchon en acier soudé. Selon DIN 3223.
- Verrouillage automatique.
- Avec manchon et bandes réfléchissantes rouges.
- Existe sans bandes rouges.
- Prix sur demande pour d'autres longueurs et coloris.



Réf.	Modèle	PU
1) Carré		
206732	Borne 70x70mm - H=900mm	93,71
2) Rond		
206709	Borne Ø 60 - H=900mm	70,99
206718	Borne ronde : Ø 76 - H=900mm	92,93
206725	Borne ronde : Ø 89 - H=900mm	135,90
3) Accessoires		
206766	Capuchon avec fermeture à ressort adapté aux manchons 70x70, à ouvrir avec clef universelle	15,98
Clefs		
206768	Clef triangulaire standard	5,06
206767	Clef universelle en fonte grise	7,65
Manchons		
206762	Capuchon avec fermeture à ressort adapté aux manchons Ø 60, à ouvrir avec clef universelle	13,39
206765	Manchon en tube carré 80x80x3mm, L=500 mm avec ancrage au sol, pour poteaux amovibles et à verrou	14,85
206763	Manchon en tube rond, longueur 400 mm avec ancrage au sol pour poteaux amovibles, avec verrouillage pour tube inférieur à Ø 60 mm	9,23
206771	Manchon en tube rond, longueur 400 mm avec ancrage au sol pour tous les poteaux amovibles, à verrou, avec tube rond inférieur Ø 76 mm	14,40

Bornes pour cadenas

- Tube en acier avec capuchon en acier soudé.
- A verrouillage.
- Avec manchon et bandes réfléchissantes rouges.
- Existe sans bandes rouges.
- Prix sur demande pour d'autres longueurs et coloris.



Réf.	Modèle	PU
1) Rond		
206706	Borne Ø 60 - A verrouillage avec manchon	42,86
Manchons		
206764	Manchon en tube rond, longueur 400 mm avec ancrage au sol, adapté aux poteaux pour cadenas, pour tube inférieur à Ø 60 mm	9,79

Bornes avec serrure profilée à pistons

- Tube en acier avec capuchon en acier soudé.
- Trois clefs, verrouillage automatique.
- Avec manchon et bandes réfléchissantes rouges.
- Existe sans bandes rouges.



Prix sur demande pour d'autres longueurs et coloris.



Réf.	Modèle	PU
1) Carré		
206739	Borne 70x70mm - Trois clefs	125,44
206742	Borne 70x70mm - Trois clefs et blocage triangulaire	143,78
2) Rond		
206710	Borne Ø 60 - Trois clefs	108,68
206723	Borne Ø 76 - Trois clefs - Avec manchon	136,46
Clefs		
206768	Clef triangulaire standard	5,06
206767	Clef universelle en fonte grise	7,65
Manchons		
206762	Capuchon avec fermeture à ressort adapté aux manchons Ø 60, à ouvrir avec clef universelle	13,39
206765	Manchon en tube carré 80x80x3mm, L=500 mm avec ancrage au sol, pour poteaux amovibles et à verrou	14,85
206763	Manchon en tube rond, longueur 400 mm avec ancrage au sol pour poteaux amovibles, avec verrouillage pour tube inférieur à Ø 60 mm	9,23

SERRUBLOC

- Permet de rendre amovibles toutes les bornes fixes et bornes de ville de Ø 76 et de Ø 114.
- Fonctionnement : Déverrouiller avec la clé triangle et simultanément effectuer une légère rotation du poteau et retirer le poteau



206557

Réf.	Modèle	PU
206558	SERRUBLOC pour poteaux de Ø 114	136,50
206557	SERRUBLOC pour poteaux de Ø 76	110,25

Poteau pompier amovible

- Poteau pompier fixe ou amovible
- Couleur blanche avec bandes réfléchissantes rouges
- Modèle Français



204345

204344

Réf.	Modèle	PU
1) Poteaux		
204345	Poteau fixe carré 70x70mm	45,15
204344	Poteau fixe Ø 76mm	45,15
2) Fourreaux verrouillables avec clé triangle		
204295	Fourreau d'amovibilité verrouillable pour potelet 70x70mm	82,95
204294	Fourreau verrouillable Ø 76mm	91,35

Bornes de ville

- Trois lignes de bornes en deux hauteurs pour un accès occasionnel à l'espace protégé.
- Ensembles monoblocs jusqu'à 37 kg de fonte de 12 à 15 mm d'épaisseur.
- Résistance aux chocs jusqu'à 6000 joules, selon l'épaisseur de la fonte.
- Fixation par système "Serrubloc"
- Finition peint sur apprêt selon nos RAL.



Réf.	Modèle	Kg	H (mm)	PU
Borne Ø 160				
206302	Borne de ville Agora	23	550	168,00
206442	Borne de ville City	25	550	168,00
206443	Borne de ville City	29	550	183,75
Borne Ø 270				
206301	Borne de ville Agora	34	400	228,90

Inscrivez-vous sur le site

www.signalisation.com

Recevez votre login

Accès à VOTRE tarif !

Borne rétractable

- Trois lignes de bornes en deux hauteurs pour une libération fréquente et rapide de l'espace protégé.
- Ensembles monoblocs jusqu'à 37 kg de fonte de 12 à 15 mm d'épaisseur, intégrés dans un caisson de 150 kg.
- Livrées avec des prescriptions de pose et d'entretien qui, pour garantir le bon fonctionnement et la durée, doivent être scrupuleusement respectées.
- Poussee minimale : 45 kg.
- Peint sur zinc selon nos RAL.



Réf.	Modèle	H (mm)	PU
206502	Borne rétractable Agora Ø 160	580	1652,70
206501	Borne rétractable Agora Ø 270	420	1704,15
206572	Borne rétractable City Ø 160	580	1460,55
206573	Borne rétractable City Ø 160	680	1477,35



Vos prix
Vos offres
Vos commandes

www.signalisation.com

Bornes : Rabattables

Information transport des bornes

Expédition palette à partir de 8 pièces

Voir: **Transport & conditions de vente (p. 162)**

SOLIBLOC

- Poteau acier Ø 76 qui résiste à la poussée d'un véhicule grâce à son articulation sur ressort.
- Fixation au sol par étrier de scellement fourni.
- 4 pommeaux rivetés au choix.
- Finition peint sur zinc selon nos RAL.



206674

Réf.	Modèle	H (mm)	PU
Solibloc avec poteau Ø 114			
206671	SOLIBLOC Agora	141	399,00
206672	SOLIBLOC Boule	135	399,00
206670	SOLIBLOC City	130	399,00
206696	SOLIBLOC Forum	142	399,00
Solibloc avec poteau Ø 76			
206675	SOLIBLOC Agora	95	373,80
206676	SOLIBLOC Boule	90	373,80
206674	SOLIBLOC City	85	373,80
206695	SOLIBLOC Forum	100	373,80

Borne pour cadenas

Maître achat

Tube en acier avec capuchon en acier soudé.

- Verrouillage automatique.
- A bétonner : avec manchon.
- A cheviller : avec platine perforée et fixations.



Réf.	Modèle	PU
A bétonner		
206741	Borne 70x70mm - Avec manchon	142,09
206708	Borne Ø 60 - Avec manchon	117,68
A cheviller		
206740	Borne 70x70mm - Avec platine 100 x 150	127,24
206707	Borne Ø 60 - Avec platine 100 x 150	106,09
Manchons		
206769	Manchon avec platine, ancrage au sol, pour fixer tous les poteaux rabattables	14,40

Poteau pompier rabattable

- Poteau rabattable
- Couleur blanche avec bandes réfléchissantes rouges
- Hauteur = 1m
- Modèle Français



Réf.	Modèle	PU
206687	Poteau rabattable carré 70x70mm par clé triangle	137,55

Borne avec blocage triangulaire

- Tube en acier avec capuchon en acier soudé. Selon DIN 3223.
- Verrouillage automatique.
- Avec bandes réfléchissantes rouges.
- A bétonner : avec manchon.
- A cheviller : avec platine 100x150mm
- Existe sans bandes rouges.
- Prix sur demande pour d'autres longueurs et coloris.



Réf.	Modèle	PU
A bétonner		
206734	Borne 70x70mm - H=900mm - Avec manchon	124,76
206712	Borne Ø 60 - Avec manchon	110,59
206720	Borne Ø 76 - Avec manchon	141,30
A cheviller		
206735	Borne 70x70mm - H=500mm	112,61
206733	Borne 70x70mm - H=900mm	110,36
206711	Borne Ø 60 - H=900mm	96,19
206719	Borne Ø 76 - H=900mm	126,90
Clefs		
206768	Clef triangulaire standard	5,06
206767	Clef universelle en fonte grise	7,65
Manchons		
206769	Manchon avec platine, ancrage au sol, pour fixer tous les poteaux rabattables	14,40

Borne avec serrure profilée à pistons

- Tube en acier avec capuchon en acier soudé.
- Trois clefs à verrouillage automatique.
- Avec bandes réfléchissantes rouges.
- A bétonner : avec manchon.
- A cheviller : avec platine contenant perforations de fixation.



Réf.	Modèle	H (mm)	PU
A bétonner			
206744	Borne 70x70mm - 3 clefs et blocage triangulaire	900	159,98
206738	Borne 70x70mm - Avec manchon	900	136,35
206714	Borne Ø 60 - Avec manchon		131,74
206722	Borne Ø 76 - Avec manchon		153,56
A cheviller			
206736	Borne 70x70mm	500	126,68
206737	Borne 70x70mm	900	121,95
206743	Borne 70x70mm - 3 clefs et blocage triangulaire	900	144,00
206713	Borne Ø 60		117,34
206721	Borne Ø 76 - Avec platine 100 x 150 mm		139,16
Clefs			
206768	Clef triangulaire standard		5,06
206767	Clef universelle en fonte grise		7,65
Manchons			
206769	Manchon avec platine, ancrage au sol, pour fixer tous les poteaux rabattables		14,40
206771	Manchon en tube rond, longueur 400 mm avec ancrage au sol pour tous les poteaux amovibles, à verrou, avec tube rond inférieur Ø 76 mm		14,40

Bornes : Chaînes & Fourreaux

Chaînes en acier


- Prix des chaînes par 10 mètres



Réf.	Modèle	Boite
Acier non soudé - Epaisseur du maillon 6 mm		
206779	Chaîne galvanisée	131,60
206780	Chaîne revêtue de coloris RAL	131,60
Acier non soudé - Epaisseur du maillon 7 mm		
206773	Chaîne galvanisée	42,80
206775	Chaîne jaune & noire	75,40
206776	Chaîne revêtue de coloris RAL	88,90
206774	Chaîne rouge & blanche	75,40
Acier soudé - Epaisseur du maillon 5 mm		
206777	Chaîne galvanisée	33,80
206778	Chaîne rouge & blanche	60,80
Maillon d'assemblage		
206871	Mousqueton galvanisé	2,25
206890	Mousqueton galvanisé - blanc	3,04
206891	Mousqueton galvanisé - jaune	3,04
206892	Mousqueton galvanisé - noir	3,13
206889	Mousqueton galvanisé - rouge	3,04
11013	Mousqueton galvanisé + maillon pour fixation mur béton	2,90

Chaînes en plastique


Maître achat



Réf.	Modèle	PU	Boite
Plastique - Epaisseur du maillon 6 mm			
206865	Fausse maille blanche	1,13	-
206866	Fausse maille jaune	1,13	-
206867	Fausse maille noire	1,13	-
206864	Fausse maille rouge	1,13	-
Plastique - Epaisseur du maillon 8 mm			
		de 25	
11017	Chaîne noire & jaune - prix au m	1,88	1,69
11015	Chaîne noire & jaune - rouleau 50m	73,97	66,57
11000	Chaîne rouge & blanche - prix au m	1,88	1,69
11010	Chaîne rouge & blanche - rouleau 50m	73,97	66,57

Fourreaux

- Pour bornes fixes de gamme Agora, Boule, City, Forum et Mercure



Réf.	Modèle	PU
204311	Fourreau acier galvanisé Ø 114	25,20
204303	Fourreau acier galvanisé Ø 60	16,80
204304	Fourreau acier galvanisé Ø 76mm	16,80

Cendriers

Cendrier mural et sur pied

- Cendrier mural et sur pied
- Acier traité anti-corrosion, poudré anti-UV
- Contenance = 6L
- Dimension = 200x200x970mm
- Garantie 5 ans
- Bac intérieur et serrure à clé triangulaire



Réf.	Modèle	PU
Cendrier mural		
208033	Cendrier mural bleu azur	457,29
208034	Cendrier mural gris ciment	457,29
208030	Cendrier mural gris manganèse	457,29
208031	Cendrier mural gris métal	457,29
208032	Cendrier mural vert réséda	457,29
Cendrier sur pied		
208028	Cendrier sur pied bleu azur	525,55
208029	Cendrier sur pied gris ciment	525,55
208023	Cendrier sur pied gris manganèse	525,55
208024	Cendrier sur pied gris métal	525,55
208025	Cendrier sur pied vert réséda	525,55

Cendrier mural

- Cendrier mural
- Façade en inox brossé AISI 304 (18/10) et façade en acier poudré polyester
- Platine murale en inox
- Contenance = 2,5L
- Dimension = 100x66x495mm
- Vidage par décrochage et Serrure à clé triangulaire



Réf.	Modèle	PU
208018	Cendrier mural bleu azur RAL 5009	185,24
208020	Cendrier mural gris ciment RAL 7033	185,24
208015	Cendrier mural gris manganèse	185,24
208016	Cendrier mural gris métal RAL 9006	185,24
208017	Cendrier mural vert réséda RAL 6011	185,24

Cendrier sur pied

- Cendrier sur pied
- Acier traité anti-corrosion, poudré anti-UV
- Contenance = 3L
- Dimension = 250x110x960mm
- Garantie 5 ans
- Vidage par décrochage et Serrure à clé triangulaire



Réf.	Modèle	PU
208038	Cendrier sur pied bleu azur RAL 5009	303,86
208039	Cendrier sur pied gris ciment RAL 7033	303,86
208035	Cendrier sur pied gris manganèse	303,86
208036	Cendrier sur pied gris métal RAL 9006	303,86
208037	Cendrier sur pied vert réséda RAL 6011	303,86

Poteau cendrier

Maître achat

- Hauteur = 1400mm, Diamètre = 76 mm
- Contenance = 3000 mégots
- Tête soudée, meulée, plateau d'écrasement
- Ecartement interdisant les détritux volumineux



206580

Réf.	Modèle	PU
206580	Poteau cendrier à bétonner, avec verrouillage	158,62
206581	Poteau cendrier à fixer sur platine, sans verrouillage	158,62

Cendrier rond

- Fixation murale ou sur poteau
- Galvanisé à chaud avec fond perforé pour l'écoulement de l'eau
- Livré avec rail, clef et autocollant
- Contenance = 4 litres
- Hauteur = 135mm, Diamètre = 200mm



206840

206838

Réf.	Modèle	PU
206840	Cendrier rond avec couvercle	133,09
206838	Cendrier rond sans couvercle	114,15
206841	Poteau L=1300mm pour cendrier avec couvercle	158,18
206839	Poteau L=1300mm pour cendrier sans couvercle	139,24

Cendrier en acier

- Corbeille cendrier bac à sable
- Couleur RAL 7016
- Dimensions : H=620 Ø=260
- Bac à sable équipé d'une grille de nettoyage



208041

Réf.	Modèle	PU
208041	Cendrier acier diam 250 H=625 - RAL 1015	122,31

Potelet cendrier

- Vidange propre, facile et rapide par déverrouillage (serrure en haut du poteau, bouchon en bas)
- Tube acier Ø 76mm
- 4 pommeaux au choix
- Grille d'écrasement interdisant les détritux volumineux



Réf.	Modèle	H (mm)	PU
206586	Potelet cendrier Agora	1035	166,26
206587	Potelet cendrier Boule	1102	166,26
206585	Potelet cendrier City	1105	166,26
206589	Potelet cendrier Forum	1079	166,26

Poubelles

Poubelle sur pied

- Contenance = +/- 35 litres
- Avec plaque de recouvrement
- Ø=330mm
- H=450mm
- Pied de fixation et clef triangulaire (sans seau intérieur) galvanisé à chaud



Réf.	Modèle	PU
206842	- Poubelle sur pied	289,73
206873	Clef triangulaire 8mm	4,08
206872	Seau intérieur	39,14

Poubelle universelle

Maître achat

- Poubelle universelle en polyéthylène
- Capacité : 50 litres
- Ouverture réduite limite l'introduction d'objets volumineux ou dangereux
- Dimensions : L=280 x H=100mm
- Fixation murale en 4 points ou sur poteau-plaque en inox permettant l'extinction des cigarettes
- Vidange par décrochage
- Poteau à enfouir dans le sol en acier poudré en polyester, hauteur 1300mm, diam 50mm



Réf.	Modèle	PU
240005	- Poubelle universelle verte	99,75
240006	Poteau pour poubelle universelle	34,49

Poubelle MERCURE URBAPLAST

- Poubelle demi-circulaire avec seau et clef
- Se compose de piquets de 6 x 6 cm biseautés en dessus et en dessous
- Couvercle noir en PE avec trou de Ø 150 mm. Avec charnière, serrure et clef.
- Élastique dur à l'intérieur pour fixation d'un sac poubelle
- Fond se fixe avec trou Ø12mm pour ancrage avec une tige filletée.



Réf.	Modèle	L (mm)	I (mm)	H (mm)	PU
13-9083	Poubelle MERCURE brune avec seau de 70 Litres	530	530	900	749,69

Poubelle cendrier classique

- Corbeille cendrier : Réalisée en tôle d'acier haute résistance, trémie en acier chromé et bac à cendres amovible
- Dimensions : Ø 250 x 650 mm
- Poids 4 kg environ
- Capacité de la corbeille 50 litres
- Finition laquée, peinture RAL 7016
- Peut-être fixée au sol



Réf.	Modèle	PU
208040	Corbeille cendrier	134,40

Corbeilles éco-responsable

- Capacité = 30L
- Dimensions : L=459 x l=271 x H=869mm
- Basculante avec couvercle



Réf.	Modèle	PU
594133	Corbeilles éco-responsable finition acajou	362,20
594132	Corbeilles éco-responsable finition chêne clair	362,20

Poubelle anti-déflagration

- Sécurité augmentée dans les endroits publics
- Grande capacité par sac poubelle standard
- Panier de poubelle et cendrier en option
- Boulonnage de la base pour sécurité accrue en option
- Système de drainage pour usage extérieur et nettoyage aisé
- Disponible en diverses couleurs et finitions
- HALO 80 : H=800mm, Ø=560mm, Poids = 117Kg
- TC 95 : H=835mm, Ø=700mm, Poids = 395Kg



Réf.	Modèle	PU
206598	Poubelle antidéflagration HALO 80 Litres	2404,87
206599	Poubelle antidéflagration TC 95 Litres	1425,87

Poubelle GUYENNE

- Poubelle GUYENNE en acier
- Contenance : 40 litres
- Central avec tube acier Ø=76mm et embase 1 en fonte d'aluminium à fixer par scellement direct



Réf.	Modèle	PU
208110	Poubelle Guyenne	366,32

Poubelle canine

- Distributeur mural propreté canine
255x125x425mm
Couleur : vert mousse RAL 6005 ou vert olive RAL 6003
Pour 200 sacs gants
Avec serrure à clé
- Distributeur poteau propreté canine
Idem mural
Longueur du poteau = 2280mm
Avec panneau 315x175mm en acier poudré anti-Uv
- Recharge des gants : 2,5 litres
- Poubelle murale en bois résineux
20 Litres
Acier traité anti-corrosion
Garantie 5 ans
Lattes en bois traité autoclave
- Poubelle murale ou poteau en plastique polypropylène haute densité
50 litres - 430x340x780mm
Modèle translucide en plastique polypropylène avec ignifugeant traité anti-UV
Tête grise / corps vert
Ouverture à clé - décrochage intégral du



Réf.	Modèle	PU
240015	Distributeur mural Vert Mousse pour 200 sacs gants	97,14
240013	Distributeur mural Vert Olive pour 200 sacs gants	64,75
240012	Distributeur poteau Vert Mousse	261,07
240007	Distributeur poteau Vert Olive	261,07
240010	Lot de 500 sacs gants noir (10x50 sacs)	43,56
240011	Lot de 500 sacs gants noir biodégradable (10x50 sacs)	62,30
240008	Poubelle kit de fixation acier poudré anti-UV Vert Mousse	87,10
240009	Poubelle murale en bois résineux - 20 litres	254,79
240014	Poubelle murale plastique - 50 litres	101,10

Protection d'arbres

Barre décorative de protection

- Barre décorative de protection
- Galvanisée ou peint selon nos RAL
- Idéal pour la protection du mobilier urbain : arbres, vitrines, ...
- Equipées de bouchons en acier soudés sur deux pieds légèrement cintrés
- En option : Pose par scellement direct ou platine ou fourreaux



Réf.	Modèle	PU
201040	Barre décorative de protection galvanisée	67,84
201041	Barre décorative de protection peinte	114,66

Grille d'arbre ronde

- Grille d'arbre ronde
- Galvanisée
- En acier massif
- Epaisseur = 30x8mm et 20x10mm
- Soudé sur chant après cintrage
- Réalisés en 4 parties à fixer entre elles par boulons de diam 8mm électrozingués fournis



Réf.	Modèle	PU
201205	Grille d'arbre ronde galvanisée Ø 1000 mm	334,44
201206	Grille d'arbre ronde galvanisée Ø 1300 mm	485,41
201215	Grille d'arbre ronde peinte Ø 1000 mm	389,86
201216	Grille d'arbre ronde peinte Ø 1300 mm	547,52

Grille d'arbre carrée

- Grille d'arbre carrée
- Galvanisée
- En acier massif
- Epaisseur = 30x8mm et 20x10mm
- Soudé sur chant après cintrage
- Réalisés en 4 parties à fixer entre elles par boulons de diam 8mm électrozingués fournis



Réf.	Modèle	PU
201207	Grille d'arbre carré galvanisée 1000x1000 mm	339,22
201208	Grille d'arbre carré galvanisée 1300x1300 mm	498,79
201217	Grille d'arbre carré peinte 1000x1000 mm	410,88
201218	Grille d'arbre carré peinte 1300x1300 mm	587,66

Protection de sol

- Dalle noire de renforcement des sols
- 100% recyclé
- Peut être remplie d'herbe ou de gravier



Réf.	Modèle	PU
150817	Protection de sol noire 500x500x65mm	5,88

Tables, Tabourets & Bancs

Informations

Les atouts du mobilier Urbaplast

- qualité supérieure
- inaltérable
- sans échardes
- apparence naturelle
- imputrescible
- résistant aux intempéries
- respectueux de l'environnement
- facile à entretenir
- résistant aux acides et aux sels
- 100% recyclable
- Teinté dans la masse

Expédition palette à partir de 1 pièce

Table pique-nique Oslo URBAPLAST

- Modèle à ancrage : 4 sets par table
- Modèle fixe : 40 cm du pied dans le sol (béton ou sable stabilisé).
- De couleur brune
- Disponible aussi en Noir, Gris, Vert et Beige



Réf.	Modèle	Kg	L (mm)	I (mm)	PU	Lot
1) Table normale						
13-9231	Table à ancrage fixe	154	1800	780	900,12	min 3 810,11
13-9230	Table à pieds prolongés	164	1800	780	875,00	787,50
2) Table pour personnes handicapées						
13-9253	Table à ancrage fixe	180	2400	780	1214,90	min 3 1093,41
13-9254	Table à pieds prolongés	190	2400	780	1184,87	1066,38
3) Set d'ancrage						
13-9211	Set d'ancrage				10,37	-

Banc BONN URBAPLAST

- Pieds pourvus de trous de 10 mm pour ancrage dans le sol avec des tiges filetées (M12, 50cm), 2 sets par élément.
- Disponible aussi en Noir, Gris, Vert et Beige pour un minimum de 10 pièces commandées



Réf.	Modèle	Kg	L (mm)	I (mm)	H (mm)	PU
13-9200	Banc brun avec dossier	83	1800	670	770	413,61
13-9201	Banc brun sans dossier	50	1800	420	450	290,76
13-9211	Set d'ancrage					10,37

Banc CANVAS URBAPLAST

- Pieds noirs avec évidements pour recevoir 5 planches grises.
- Ancrage par tiges filetées (1 set par pied)
- Couleur : Noir & Gris.
- Disponibles aussi en Brun, Beige (prix + 6%).



Réf.	Modèle	Kg	L (mm)	I (mm)	H (mm)	PU	Lot
Banc courbe							min 3
13-9206	Banc	57	1900	400	450	369,59	332,63
Banc double droit avec 1 dossier							min 3
13-9204	Banc	132	3700	450	800	681,34	613,21
Banc double droit avec 2 dossiers							min 3
13-9203	Banc	136	3700	450	800	826,72	744,05
Banc droit							min 3
13-9205	Banc	58	1900	400	450	314,30	282,87
Banc droit avec 1 dossier							min 3
13-9202	Banc	62	1900	450	800	467,87	421,08
Set d'ancrage (prix pièce)							-
13-9210	Ancrage					10,37	-

Banc LEVEL X URBAPLAST

- Constitué de 2 pieds composés et 2 poutres rondes diamètre 12 cm.
- Les pieds se composent de 3 montants de 10 x 10 cm formant un angle de 30°.
- Les pieds sont enterrés de 64 cm et fixés avec du béton ou du sable stabilisé.
- Disponible aussi en Brun & Noir ou Noir.
- Poids = 78Kg
- Dimensions : L=1800mm, l=490mm, H=1500mm



Réf.	Modèle	PU	Lot
13-9207	Banc level X gris & noir	546,02	min 3 491,42

Banc CONVIVIALE Métal

- Pose par scellement direct.
- Un kit amovible est disponible en option pour le mobilier Assis-debout.
- Peint sur zinc selon différents coloris.



Réf.	Modèle	L (mm)	H (mm)	PU
209165	Assis-debout	776	1100	136,64
209020	Banc	2000		529,37
209050	Banquette	2000		372,66
203402	Kit d'amovibilité pour barrière CONVIVIALE			86,00

Banc éco-responsable

- En bois avec lasures formulées à l'eau
- Banc 3 places
- Avec accoudoir en arc
- Hauteur du dossier = 866mm
- Hauteur de l'assise = 440mm
- Profondeur de l'assise = 400mm



Réf.	Modèle	PU
594008	Banc finition acajou	426,17
594007	Banc finition chêne clair	426,17

Fauteuil éco-responsable

- En bois avec lasures formulées à l'eau
- Fauteuil spécial senior
- Surélevé avec repose-pieds intégré
- Accoudoirs classiques
- Hauteur du dossier = 966mm
- Hauteur de l'assise = 540mm
- Profondeur de l'assise = 400mm



Réf.	Modèle	PU
594109	Fauteuil finition acajou	300,04
594108	Fauteuil finition chêne clair	300,04

Banc BARCELONE

- Banc BARCELONE en fonte d'acier
- Finition RAL 9005 ou RAL 7035
- Lames en bois exotique lasuré certifié FSC
- Longueur = 2000mm
- Fixation par tiges d'ancrage fournies
- Livré monté



Réf.	Modèle	L (mm)	PU
209417	Banc BARCELONE	2000	1525,04

Banc LOFOTEN

- Banc LOFOTEN en fonte d'acier
- Finition RAL 7035
- Lames en bois exotique lasuré certifié FSC
- Longueur = 2000mm
- Fixation par tiges d'ancrage fournies
- Livré monté



Réf.	Modèle	L (mm)	PU
209418	Banc LOFOTEN	2000	1002,36

Banquette OSLO

- Banquette Oslo en tube acier Ø=76mm
- Tôle acier perforée de 2,5mm, plis écrasés et angles arrondis de sécurité aux extrémités
- Longueur d'assise 1480 mm, largeur d'assise 430 mm
- Finition peint sur zinc selon nos coloris
- Fixation par scellement direct
- En option, embase en aluminium moulé masquant le scellement



Réf.	Modèle	PU
209160	Banquette OSLO	327,75
206108	Embase	25,80



Vélos & Motos : Abris

Abri vélos Alu & Acier

- Caractéristiques de l'abri alu mais réalisé en tubes acier électrozingué Ø 50.
- Support vélos 5 places en acier galvanisé. Emplacements décalés en hauteur. Bonne emprise de la roue.
- A poser ou à fixer au sol par trous Ø 10. Visserie non fournie.
- Dimensions :
 - Abri de base : 2580x2150x1977mm
 - Extension : 2550x2150x1977 mm

Expédition palette à partir de 1 pièce



Réf.	Modèle	Kg	L (mm)	PU
a) Alu				
529260	Abri alu 5 places - Base de l'abri (sans bardage)			761,56
529261	Abri alu 5 places - Extension (sans bardage)			596,26
b) Acier				
529250	Abri acier 5 places - Base de l'abri (sans bardage)			761,56
529251	Abri acier 5 places - Extension (sans bardage)			596,26
c) Pour abri Alu et Acier				
529270	2 bardages latéraux, la paire			220,73
529271	Bardage de fond, en 2 éléments			229,33
204719	Griffe cycles 5 places	18	1800	104,15

Abri vélos VOÛTE

- Structure : Poteaux en acier 80 x 80, montés sur platines, équipés dans leurs parties supérieures d'un support en U pour recevoir la toiture.
- Toiture : Cadre composé de deux traverses en tube aluminium et de deux gouttières en aluminium à fixer dans les supports en U des poteaux. Voûte en polycarbonate alvéolaire translucide traité anti UV (e=10 mm).
- Bardages : Tous les bardages sont en option. Cadre réalisé en profilé aluminium, vitrage en polycarbonate alvéolaire translucide 10 mm traité anti-UV.
- Range vélos : En option et peint selon nos RAL. Support 6 places avec pommeaux au choix et extensions par multiples de 6 places.
- Finition et montage : Peint sur galva selon nos RAL. Notice de montage fournie. Fixation sur platines et chevilles à expansion fournies.
- Dimensions : base ou extension = 2500x2635x2170mm

Expédition palette à partir de 1 pièce



Réf.	Modèle	PU
1) Elements		
529040	Abri VOÛTE initial (range-vélos en option)	1609,13
529041	Abri VOÛTE complémentaire (range-vélos en option)	1228,82
2) Accessoires		
529043	Bardage de fond pour 1 élément (composé de 2 éléments)	383,17
529042	Bardage latéral (composé de 2 éléments)	331,57

Abri vélos alu DECO

- Structure : Poteaux aluminium de Ø 76. Hors sol entre 2725 et 2850 selon pommeau. Colliers et embases en fonte d'aluminium.
- Toiture : Cadre composé de deux traverses en tube aluminium 40x60 fixées par colliers sur poteaux et de deux gouttières en profilé aluminium.
- Bardages latéraux, bardage de fond et leurs colliers de serrage en option : Vitrage et voûte en polycarbonate alvéolaire translucide 10 mm.
- Support vélos 6 places compris. Réalisé en acier galvanisé peint selon nos RAL.
- Finition : Peint une couleur sur apprêt selon nos RAL. En option, pommeaux, colliers et embases, couleur différente.
- Extension : Possibilité de raccorder à l'abri alu déco initial des multiples de 6 places (une extension à postériori n'est pas possible).

Expédition palette à partir de 1 pièce



Réf.	Modèle	PU
1) Elements		
529121	Abri alu DECO Agora	1871,90
529122	Abri alu DECO Boule	1871,90
529120	Abri alu DECO City	1871,90
529124	Abri alu DECO Forum	1871,90
2) Accessoires		
529151	Bardage de fond, en 2 éléments	483,50
529150	Bardage latéral, la paire	405,15
206000	Colliers de fixation des bardages	36,86
529141	Extension Agora	1421,84
529142	Extension Boule	1421,84
529140	Extension City	1421,84
529144	Extension Forum	1421,84



Ranges vélos

Range vélos modulables

Maître achat

- A poser ou à fixer au sol (visserie non fournie)
- Tube acier Ø 35 et 16mm
- Pour vélo et VTT
- Emballage carton
- Longueur infinie par multiple de 2



Réf.	Modèle	L (mm)	PU
204706	Griffe ensemble 5 places (3+2)	1500	77,40
204715	Griffe module de base 3 places	786	44,65
204716	Griffe module d'extension 2 places	734	34,73

Range vélo modulables "CONVIVIALE"

- Pose par scellement direct.
- Le module cycle est posé sur platine (fournie)
- Peint sur zinc selon différents coloris.

Voir: Coloris RAL (p. 86)



Réf.	Modèle	PU
Griffes modulables "CONVIVIALE"		
207385	1) Module de base avec 3 griffes	291,74
207387	2) Griffe supplémentaire	37,71
207386	3) Module complémentaire avec 3 griffes	223,27

Range vélo 3 places

- Pour vélo et VTT.
- Réalisé en acier, poteaux ø76, arceaux ø22. Ecart entre les arceaux de 50mm
- Fixation sur platines par tiges d'ancrages fournies
- Pommeau au choix



Réf.	Modèle	L (mm)	I (mm)	PU
3 places Double face				
207350	Griffe Agora	1015	550	238,15
207351	Griffe Boule	1015	550	238,15
207355	Griffe City	1015	550	238,15
207356	Griffe Forum	1015	550	238,15
207022	Griffe Mercure	1015	550	161,75
3 places Simple face				
207360	Griffe Agora	1015	374	226,25
207361	Griffe Boule	1015	374	226,25
207365	Griffe City	1015	374	226,25
207367	Griffe Forum	1015	374	226,25
207002	Griffe Mercure	1015	374	156,78

Range vélo 6 places simple face

- Simple face



Réf.	Modèle	L (mm)	I (mm)	PU
Modèle de base 6 places				
207310	Griffe Agora	2152	374	269,91
207311	Griffe Boule	2152	374	269,91
207315	Griffe City	2152	374	269,91
207316	Griffe Forum			269,91
207003	Griffe Mercure	2152	374	206,40
Module compl. 6 places				
207330	Griffe Agora	2152	374	222,28
207331	Griffe Boule	2152	374	222,28
207335	Griffe City	2152	374	222,28
207336	Griffe Forum			222,28

Possibilité de modèle en double face

Range vélo à hauteur décalée 1

- Galvanisé
- Utilisable des deux côtés.
- Bonne emprise de la roue.
- A poser ou à fixer au sol par trous ø 10, visserie non fournie.



Réf.	Modèle	Kg	L (mm)	PU
204719	Griffe cycles 5 places	18	1800	104,15
204700	Griffe cycles 6 places	19,2	2000	178,61

Range vélo à hauteur décalée 2

- Galvanisé
- Utilisable des deux côtés.
- Bonne emprise de la roue.
- A poser ou à fixer au sol par trous ø 10, visserie non fournie.



Réf.	Modèle	Kg	L (mm)	PU
206820	Griffe 2x 3 places	15	1050	115,89
206821	Griffe 2x 5 places	24	1750	181,91
206822	Griffe 2x 7 places	27	2100	218,27

7 MOBILIER URBAIN | Vélos & Motos : Rangements

Range vélo ECO galvanisées

- Utilisables des deux côtés et par tous les cycles, VTT compris.
- A poser ou à fixer au sol par trous \varnothing 13 sur plats latéraux, visserie non fournie.



204701

Réf.	Modèle	Kg	L (mm)	H (mm)	PU
204750	Griffe 3 places	10,7			63,51
204701	Griffe 5 places	18,5	1500	420	110,15

Range vélo fixes ou orientables

- Griffe murale à fixer par vis et chevilles non fournies
- Potelet en acier galvanisé avec bouchon plastique noir, équipé de 8 inserts. Boulons fournis pour pose de 1 à 4 griffes fixes ou orientables
- Permet d'accueillir cycles et VTT



204702 204733

Réf.	Modèle	Kg	L (mm)	I (mm)	H (mm)	PU
204702	Griffe fixe	3		180	515	20,84
204730	Griffe orientable	5		180	515	39,69
204733	Potelet	2,7	50	50	515	24,81

Range vélo à bétonner

- Tube en acier rond de diamètre 20 mm
- Hauteur 530 mm en surface



206796

Réf.	Modèle	Kg	PU
206796	Griffe à bétonner	3,5	24,35

Range 1 vélo mural sur cornière

- Range 1 vélo mural sur cornière
- Avec sangle de fixation réglable
- Extra plat et peu de place



Réf.	Modèle	PU
207101	Range 1 vélo mural sur cornière	12,76

Range 2 vélos mural

- Range 2 vélos mural extra-plat
- Pour tous vélos



Réf.	Modèle	PU
207102	Range 2 vélos mural extra-plat	11,52

Range 5 vélos mural

- Range 5 vélos mural
- Equipé de 5 crochets gainés, décalés pour grands et petits vélos
- Monobloc



Réf.	Modèle	PU
207103	Range 5 vélos mural	35,98

Supports vélos et motos

Supports vélo/moto DECO

- Fixation par scellement direct
- Option d'embase décorative 1 ou 2



Réf.	Modèle	PU
207510	Supports Motos DECO Agora	241,13
207511	Supports Motos DECO Boule	241,13
207512	Supports Motos DECO City	241,13
207514	Supports Motos DECO Forum	241,13
207500	Supports Motos DECO Mercure	173,65

Supports DUO vélo

- Élégant support deux places maintenant parfaitement la roue. Fixation aisée de l'antivol au cadre du vélo.
- Acier peint sur galva selon nos RAL.
- Fixation par scellement direct.
- Poids = 12,2 Kg



207414

Réf.	Modèle	L (mm)	PU
207413	Supports Duo Agora	1520	215,33
207414	Supports Duo Boule	1520	215,33
207412	Supports Duo City	1520	215,33
207416	Supports Duo Forum	1520	215,33

Supports vélos et motos

- Réalisé en deux versions :
- Acier galvanisé avec pommeau Mercure noir en fonte d'aluminium
- Acier peint sur galva selon nos RAL.
- Fixation par scellement direct.
- 4 Pommeaux au choix



207522

Réf.	Modèle	L (mm)	H (mm)	PU
207521	Supports vélos et motos Agora	1200	1100	128,01
207522	Supports vélos et motos Boule	1200	1100	128,01
207523	Supports vélos et motos City	1200	1100	128,01
207525	Supports vélos et motos Forum	1200	1100	128,01
207520	Supports vélos et motos Mercure	1200	1100	87,32



Supports d'appui vélos

- Tube d'acier dia. 48 mm galvanisé à chaud
- Largeur totale en surface env. 1400 mm
- Hauteur totale en surface env. 850 mm



206794

Réf.	Modèle	Kg	PU
206794	Supports d'appui vélos à bétonner	8	105,26
206795	Supports d'appui vélos à cheviller	8	117,59



Supports vélos "CONVIVIALE"

- Pose par scellement direct.
- Le module cycle est posé sur platine (fournie)
- Peint sur zinc selon différents coloris.



Voir: Coloris RAL (p. 65)



207380

Réf.	Modèle	PU
207380	Supports vélos "CONVIVIALE" par scellement direct	163,73
297380	Supports vélos "CONVIVIALE" sur platine	186,55



Support vélo arceau

Maître achat

- Support vélos arceau
- Zingué Ø=40mm
- Dimension Largeur = 820mm - hauteur 950mm
- Sans barre transversale
- A cheviller / platine Ø=162mm - trous Ø=9mm



Réf.	Modèle	PU
207001	Support vélo arceau (prix par 2 pièces)	107,03



Vitrites intérieures & extérieures

Vitrine VEGA

Maître achat

- Fond tôle électrozinguée, laqué blanc
- Porte levante assistée par vérins
- Vitrage verre sécurisé, épaisseur 4 mm
- 2 serrures de sécurité 2 clés
- Angles arrondis en fonte d'aluminium
- Support en tube d'acier de Ø 114
- Peint 1 couleur selon nos RAL.



573100

Réf.	Modèle	L (mm)	H (mm)	PU
570100	- Vitrine VEGA info double face	800	1200	1404,11
573100	- Vitrine VEGA info double face	1210	1760	1727,60
502002	Plots magnétiques Ø=20mm d'une même couleur au choix : noir, vert, rouge, bleu, blanc, jaune. Sachet de 12 pièces.			2,98
5731001	Porte vitrée pour VEGA	1210	1760	436,61

Vitrine 2000

- Cadre aluminium épaisseur 75mm avec angles arrondis en fonte d'aluminium..
- Porte battante remplaçable et réversible avec joint d'étanchéité.
- Vitrage plexichoc ou verre sécurisé ép. 4mm.
- Finition anodisé argent ou peint bordeaux, vert, bleu, marron.
- Dimensions : L=1325mm, H=1000mm



Réf.	Modèle	PU
412003	- Vitrine 2000 double face peint bleu RAL 5010	746,21
416400	Kit 2 poteaux pour vitrine 2000 H=1000mm peint bleu RAL 5010	335,40

Vitrine TRADITION

Maître achat

- Cadre en alu 30mm
- Serrure 2 clés
- Porte battante
- Simple face



Réf.	Modèle	L (mm)	H (mm)	PU
505000	Vitrine TRADITION anodisée, 2x A4	550	400	117,09
505001	Vitrine TRADITION anodisée, 4x A4	555	750	141,90
505003	Vitrine TRADITION anodisée, 9x A4	750	1050	204,41
405002	Vitrine TRADITION finition rouge, 6x A4	750	750	191,51

Vitrine CLASSIQUE

- Fond tôle
- Porte battante



Réf.	Modèle	L (mm)	H (mm)	PU
506002	Vitrine CLASSIQUE anodisée, 6x A4	750	1050	260,98

Vitrine double battant

- Fond tôle électrozinguée laqué blanc
- Cadre en alu ép. 58 mm
- Serrure 2 clés
- Double porte polycarbonate 4 mm avec loquet



Réf.	Modèle	L (mm)	H (mm)	PU
514022	Vitrine double battant anodisée, 30x A4	2300	1050	618,21

Vitrine ANTARES en verre

- Vitrine extérieure 530x710mm
- Epaisseur totale = 44 mm, utile = 24 mm
- Profilé alu, coins polycarbonate
- Aspect acier, fond métal
- Verre posé siliconé, joint d'étanchéité EFDM cellulaire
- Serrure de sécurité intégrée dans le coins et tringle de verrouillage



Réf.	Modèle	PU
V29106	Vitrine ANTARES en verre, 4x A4	298,74

Vitrine ALCOR

- Vitrine d'affichage extérieur
- Dimensions : 26x35cm
- Couleur Ral bleu 5000
- 100% étanche, joint d'étanchéité EFDM
- Profilé alu, coins polycarbonate, aspect acier
- Fond métal, magnétique
- Charnière profilée, plexi posé siliconé
- Serrure de sécurité avec 2 clés
- Epaisseur totale = 33mm, épaisseur utile = 16mm



Réf.	Modèle	PU
V29403	Vitrine ALCOR, 1x A4	126,04

Vitrines intérieures

Vitrine CLASSIQUE coulissante

- Fond en liège
- Cadre en alu e=58 mm
- Serrure 2 clefs
- 2 portes coulissantes
- Vitrage verre 6mm sécurisé
- Finition anodisé
- Dimensions : L=1400mm, H=400mm



argent



Réf.	Modèle	PU
513005	Vitrine CLASSIQUE coulissante anodisé, 12x A4	420,74

Vitrine REFERENCE

- Simple face
- Cadre en aluminium 30 mm
- Vitrage plexichoc de 4mm
- Porte battante et réversible
- Serrure de sécurité à 2 clefs
- Finition anodisée argent



Réf.	Modèle	L (mm)	H (mm)	PU
505081	Vitrine REFERENCE anodisée, 2x A4	550	400	98,24

Cadre ECO CLIC

- Adapté aux changements fréquents d'informations.
- Très simple d'utilisation par pivotement des profilés.
- Cadre simple face en aluminium épaisseur 10mm.
- Feuille de protection en plastique souple de 1mm.
- Finition anodisée argent.



Réf.	Modèle	PU
504120	Cadre ECO CLIC 2x A4	13,89

Cadre ROBUSTO

- Particulièrement solide et durable, ce cadre peut parfaitement être utilisé en extérieur protégé.
- Facile d'utilisation par pivotement des profilés.
- Cadre simple face en aluminium ép. 21mm avec coins plastiques arrondis..
- Feuille de protection en plastique souple de 1mm.
- Finition anodisée argent, coins gris.
- Existe en couleur verte, bleue, rouge, coins assortis.



Réf.	Modèle	L (mm)	H (mm)	PU
515004	Cadre ROBUSTO couleur argent	87	127	160,75

Panneaux électoraux

Panneaux électoraux

- Panneaux électoraux galvanisés
- Tôle 12/10 avec surfaces numérotées



Réf.	Modèle	PU
1) Panneaux électoraux tube Ø=35mm		
205000	Panneau électoral - H=1700mm - l=1000	101,29
205010	Panneau électoral - H=1700mm - l=1500	137,60
2) Panneaux électoraux tube carré 30x30mm		
205018	Panneau électoral - H=1700mm - l=1000	92,69
205019	Panneau électoral - H=1700mm - l=1500	129,00
3) Fourreaux pour scellement		
204301	Fourreau pour tube carré 30x30mm	9,56
204305	Fourreau pour tube rond Ø=35mm	9,56
4) Pieds amovibles		
205021	Pied pour tube carré 30x30mm	11,47
205020	Pied pour tube rond Ø=35mm	11,47
205029	Plot béton pour tube rond Ø35 ou carré 30x30mm	14,33

Urne métallique démontable

- Serrure incorporée sur le capot
- Démontable pour un rangement aisé
- Fente 220 x 20 mm
- Tôle galvanisée laquée blanc
- Dimension : L=400 x l=400



Réf.	Modèle	PU
527103	Urne hauteur 400mm	70,71
527113	Urne hauteur 800mm	104,15

Fleurissement : Bacs & Vasques

Fleurissement aérien sur potence

- Jardinière :
 - Bac en polyéthylène
 - Résistant aux UV, à la chaleur et au gel
 - Chaîne fournie
- Potence :
 - Tube acier Ø60mm
 - Peint sur zinc selon nos coloris
 - Fixation pour mur comprise



Réf.	Modèle	PU
201318	Jardinière double 500x230mm et 600x230mm - 6L et 8L	144,06
201315	Jardinière simple 500x230mm - 6L	64,83
201316	Jardinière simple 600x230mm - 8L	69,97
201310	Potence arrondie 660x800mm	87,46
201311	Potence droite 660x770mm	87,46

Fleurissement aérien sur poteau

- Jardinière :
 - Bac en polyéthylène
 - Résistant aux UV, à la chaleur et au gel
 - Fixation par bride fournie
- Poteau :
 - En acier Ø76mm peint sur galva RAL 6005 (Vert)
 - Hauteur de 4 mètres
 - Pose par scellement direct



Réf.	Modèle	PU
Fleurissement d'1 coté		
201320	Jardinière ronde 500x230mm - 5L	184,19
201321	Jardinière ronde 600x230mm - 6L	210,94
Fleurissement de 2 cotés		
201322	Jardinière ronde 500x230mm - 10L	298,40
201323	Jardinière ronde 600x230mm - 12L	340,59
Poteau		
209250	Poteau pour jardinière ronde	144,06

Bac à fleurs URBAPLAST MADRID

- Bac à fleurs URBAPLAST
- Couleur BRUN
- Composé de planches de 6x12cm alternées par celles de 4x12cm
- Ensemble fixé par cornières galvanisées IMPUTRESCIBLE avec pieds H=23cm



Réf.	Modèle	PU
380.017	Bac à fleurs 60x120x46cm	299,07
380.016	Bac à fleurs 60x120x70cm	290,79
380.020	Bac à fleurs 60x120x94cm	647,15
380.018	Bac à fleurs 60x60x46cm	339,50
380.019	Bac à fleurs 90x90x84cm	440,89

Bac à fleurs URBAPLAST PALMA

- Bac à fleurs URBAPLAST
- Couleur BRUN ou NOIR



Réf.	Modèle	PU
380.022	Bac à fleurs 105x105x70	553,97
380.021	Bac à fleurs 70x70x70cm	439,12

Bac à fleurs URBAPLAST AGORA

Maître achat

- Bac à fleurs URBAPLAST
- Couleur NOIR



Réf.	Modèle	PU
380.024	Bac à fleurs 120x120x52cm	794,89

Bac à fleurs URBAPLAST BERLIN

- Bac à fleurs URBAPLAST
- Couleur BRUN



Réf.	Modèle	PU
13-9260	Bac à fleurs 90x90x60	406,81

Mur végétal d'intérieur

- Un kit comprend 1 support, 16 pots encastrables, 2 vis et 2 chevilles, et un mode d'emploi
- Possibilité de varier la composition avec le pot XL qui peut se mettre sur 2 ou 4 emplacements



Réf.	Modèle	L (mm)	H (mm)	PU
206032	Mur végétal kit avec cadre terra cotta	400	420	52,61
206030	Mur végétal kit avec cadre vert foncé	400	420	52,61
206031	Mur végétal kit avec cadre vert tilleul	400	420	55,55
206033	Pot XL	190	150	9,66



8-106 Balisettes

8-106 Balisettes

8-107 Potelets de balisage

8-107 Potelets de balisage

8-108 Barrières Urbaines Fixes

8-108 Barrières Urbaines Fixes

8-109 Barrières Urbaines Mobiles

8-109 Barrières Urbaines Mobiles

8-110 Barrières d'accès et Portiques

8-110 Barrières d'accès

8-111 Portiques

8-112 Barrières et Totems écoles

8-112 Barrières et totems de ville & d'école

8-113 Filet, Manche, Mâts

8-113 Manche à air

8-113 Mâts de drapeaux

8-113 Filets à canettes

8-114 Bordures et Îlots

8-114 Bordures et îlots

8-116 Miroirs

8-116 Miroirs routiers

8-117 Multi-usages

8-117 Miroirs cyclistes

8-117 Accessoires pour miroirs

8-118 Protège-câbles

8-118 Protège-câbles

8-119 Ralentisseurs & Casse-Vitesses

8-119 Ralentisseurs & Casse-Vitesses

8-120 Coussin Berlinoïis

8-120 Coussin Berlinoïis

8-120 Giratoires

8-120 Musoirs

Balisettes

Balisettes autorelevables 1

Maître achat

- A mémoire de forme avec douille
- Diamètre = 200mm
- Hauteur = 750mm
- Film type II

Expédition palette à partir de 24 pièces



Réf.	Modèle	PU	Boite
Balisettes en film type II			de 30
206954	Balisette jaune - Type II	24,38	21,94
206955	Balisette rouge - Type II	24,38	21,94
206953	Balisette verte - Type II	24,38	21,94

Balisettes autorelevables 2

Palette à partir de 30 pièces



Réf.	Modèle	PU	Boite
14665.J	BALISOUPLE mini Jaune, 2000 CI1, H=500mm	39,69	de 30 35,72

Accessoires, fixation balisettes

- Les tubes de colle sont valables pour maximum 16 fixations



206957



Réf.	Modèle	Kg	PU	Boite
Accessoires pour balisettes ALLIBERT				
206959	Capuchon		1,42	-
206963	Clef à long manche pour fixer la balisette		55,29	-
206962	Douille de fixation M12x125		3,57	-
Accessoires pour balisettes standards				
14641	Douille de fixation 16/80 M12		2,13	1,92
Pistolet et pompe pour colle				
206997	Pistolet à résine à 2 composants type 100/200 310ml	1	88,50	79,65
206957	Pompe à air pour évacuation des poussières de forage		39,21	-
Tube de colle à 2 composants				
21076	Colle à 2 composants blanche C150 - 330ml	1	23,88	21,49

Balisette lestable

- Polyéthylène teinté dans la masse
- Film type I antipluie blanc ou rouge
- Lestable à l'eau ou au sable
- Hauteur = 835 mm.
- Ø = 200 mm.
- Ø de l'assise = 270 mm.

Palette à partir de 25 pièces



Réf.	Modèle	PU
14676	Balisette injectée lestable à poignée lumière	39,69

Panneaux autorelevables

- Fixation : Platine + douilles (sur plots élastiques)
- Fixation sur fourreau : 90x50mm



14681

14677



Réf.	Modèle	PU	Lot
Fixation platine + douilles			min 10
14677	400mm - Type 1	158,53	142,68
14678	400mm - Type 2	178,81	160,93
14679	700mm - Type 1	203,61	183,25
14680	700mm - Type 2	247,18	222,46
Fixation sur fourreau			min 10
14681	400mm - Type 1	158,53	142,68
14682	400mm - Type 2	178,81	160,93
14683	700mm - Type 1	203,61	183,25
14684	700mm - Type 2	247,18	222,46

Inscrivez-vous
sur le site

www.signalisation.com

Recevez
votre login

Accès à
VOTRE tarif !

Potelets de balisage

Potelet de balisage fixe

Potelets en béton :
Expédition par palette à partir de 5 pièces
Potelets en PVC :
Expédition par palette à partir de 50 pièces



Réf.	Modèle	PU
Potelet de balisage en béton		
14110	Avec catadioptrés orange et blanc	45,72
Potelet de balisage en PVC		
14101	1/2 Lune - Flexible - L=1200mm avec catadioptrés (avant orange - dos blanc)	14,19
14100	Triangle - L=1200mm avec catadioptrés blanc et rouge	16,20

Balise d'intersection

- Réalisé par extrusion
- Diamètre = 20cm
- Hauteur de 1,60 ou 1,80 m
- Collier de 20 cm en film type II rouge



Réf.	Modèle	PU
14141	Balise d'intersection avec collier rouge et chapeau blanc - H=1600mm	31,19
14142	Balise d'intersection avec collier rouge et chapeau blanc - H=1800mm	32,60

Poteau flexible

Maître achat

- Rouge avec 4 bandes réfléchissantes blanches
 - Ø=80mm
 - Existe aussi au même prix en :
- blanc avec bandes rouges
- noir avec bandes jaunes
 - Inclus les 3 fixations
- Expédition palette à partir de 25 pièces



Réf.	Modèle	PU
206813	Poteau flexible H=300mm	25,41
206812	Poteau flexible H=450mm	32,85
206811	Poteau flexible H=750mm	40,29
206810	Poteau flexible H=1000mm	51,99



Barrières Urbaines Fixes

Barrière TRIO

- Peint sur zinc selon nos RAL
- Longueur = 1572mm

Voir: Coloris RAL (p. 86)



Réf.	Modèle	PU
206183	Barrière TRIO Agora	143,88
206181	Barrière TRIO Boule	143,88
206189	Barrière TRIO City	167,70
206184	Barrière TRIO Forum	143,88

Barrière TRIO grillagée

- Barrière Trio grillagée
- Grillage à maille carrée, fils Ø4mm, trous 46x46mm
- L=1572mm, H=1180mm
- Poids : 25Kg
- Peint sur zinc selon nos RAL

Voir: Coloris RAL (p. 86)



Réf.	Modèle	PU
206188	Barrière TRIO grillagée Agora	167,70
206186	Barrière TRIO grillagée Boule	167,70
206185	Barrière TRIO grillagée City	167,70
206190	Barrière TRIO grillagée Forum	167,98

Barrière LINEA

- Barrière LINEA City
- Sécurisée par sa barre supplémentaire
- L=1572mm, H=1180mm
- Poids : 32,5Kg
- Peint sur zinc selon nos RAL



Réf.	Modèle	PU
206800B	Barrière LINEA City	187,55

Barrière LOSANGE

- Barrière LOSANGE en acier
- Longueur = 1500 mm
- Peint en rouge (Ral 3020)



Réf.	Modèle	PU
206203	Barrière LOSANGE	170,68

Barrière PROVINCE

- Barrière PROVINCE
- Décor simple croix
- Longueur = 1572 mm
- Peint bleu/gris (Ral 5008)



Réf.	Modèle	PU
206166	Barrière PROVINCE Boule	148,85

Barrière CONVIVIALE

- Barrière standard assis-debout permanent et met l'accent sur l'utilisateur
- La barrière de carrefour est conçue pour prévenir les non-voyants de la présence d'un passage piéton.
- La barrière support fonctionne comme la barrière de carrefour mais donne en plus toutes les informations utiles aux usagers.
- Le Totem peut également accueillir des informations touristiques ou indications directionnelles.
- Pose par scellement direct.
- Transformable en barrière amovible avec 2 fourreaux (l'un verrouillable par clé triangle).
- Peint sur zinc selon différents coloris.

Voir: Coloris RAL (p. 86)



Réf.	Modèle	L (mm)	H (mm)	PU
1) Standard				
206290	Barrière CONVIVIALE standard	1500	1100	120,07
206291	Barrière CONVIVIALE standard	1000	1100	107,17
2) Grillagée				
206342	Barrière grillagée	1000	1100	217,31
206343	Barrière grillagée	1500	1100	236,17
3) De carrefour				
206346	Barrière CONVIVIALE de carrefour	700	1200	97,25
9) Accessoires				
204291	Fourreau d'amovibilité verrouillable pour potelet 40x40			64,50
203402	Kit d'amovibilité pour barrière CONVIVIALE			86,00

Autres éléments CONVIVIALE

- Autres éléments de la gamme CONVIVIALE



Réf.	Modèle	L (mm)	H (mm)	PU
206330	Potelet	40x40	1016	50,61
208155	Poubelle	500	1100	200,45
206347	Totem d'information	400	2055	148,85

Barrières Urbaines Mobiles

Barrière NIEVIT

- Faible poids
- Silencieuse lors de la manipulation
- Bonne assise même sur terrains irréguliers
- Personnalisable par la couleur et un logo
- Facile à manipuler
- Peut servir à l'intérieur
- Sécurité pour les véhicules et les piétons
- N'a pas besoin de maintenance
- Système de connexion compatible avec les barrières « NIETANT » et « REPER »
- 12 kg, L 2000 mm x H 1000 mm



151604

Réf.	Modèle	PU	Boîte de 50
151607	Barrière NIEVIT bleue RAL 5015	82,21	73,99
151601	Barrière NIEVIT jaune RAL 1018	82,21	73,99
151603	Barrière NIEVIT rouge RAL 3020	82,21	73,99
151604	Barrière NIEVIT verte RAL 6002	82,21	73,99

Barrière REPER

- Personnalisable : emplacement spécialement réservé pour votre logotype.
- Raccord compatible avec les barrières polyvalentes NIEVIT et NIETANT.
- Ne rouille pas.
- Légère.
- Manipulation facile.
- Conçue pour un stockage facile.
- Utilisation intérieure et extérieure.
- Aucune maintenance n'est requise.
- N'abîme pas le sol.
- Poids et dimensions : 7 kg, L 1250 x H 1000 mm.



151613

Réf.	Modèle	PU	Boîte de 30
151615	Barrière REPER blanche RAL 9010	57,33	51,60
151614	Barrière REPER bleue RAL 5015	57,33	51,60
151613	Barrière REPER jaune RAL 1018	57,33	51,60
151618	Barrière REPER rouge RAL 3020	57,33	51,60

Accessoires pour NIEVIT, NIETANT et REPER

- Lestage noir pour barrière NIEVIT, NIETANT et REPER
- Se place sur le cadre inférieur horizontal de la barrière et se fixe avec une bande élastique
- Poids : 5Kg



Réf.	Modèle	PU
151616	Lestage noir	15,22
151617	Lestage noir + 2 bandes réflectos	30,45

Barrière NIETANT

- Une solution élégante, meilleure connexion.
- 2 barrières NIETANT = 1 barrière NIEVIT + 1 REPER.
- Système de connexion compatible avec les barrières NIEVIT et REPER.
- Economique.
- Facile à manipuler et à stocker.
- Aucune maintenance n'est requise.
- Ne rouille pas.
- Longévité du produit.
- Utilisable dans beaucoup de domaines différents.
- 3,5 kg, L 1550 mm x H 265 mm.



151609

Réf.	Modèle	PU	Boîte de 20
151610	Barrière NIETANT blanche RAL 9010	30,45	27,41
151609	Barrière NIETANT jaune RAL 1018	30,45	27,41
151611	Barrière NIETANT rouge RAL 3020	30,45	27,41
151612	Barrière NIETANT verte RAL 6002	30,45	27,41



Barrières d'accès

Information transport des barrières

Expédition palette à partir de 8 pièces

Voir: **Transport & conditions de vente (p. 162)**

Arceaux de dissuasion

- Tube acier galvanisé rond diam 60mm
- Longeron transversal
- Bandes réfléchissantes rouges
- Blocage triangulaire DIN 3223 inclus
- Avec manchons galvanisés
- Hauteur hors sol = 1m
- Longueur = 1,5m

Expédition palette à partir de 1 pièce



Réf.	Modèle	PU
206798	Arceau de dissuasion avec barre transversale	183,40
206763	Manchon en tube rond, longueur 400 mm avec ancrage au sol pour poteaux amovibles, avec verrouillage pour tube inférieur à Ø 60 mm	9,23

Barrière tournante à roulette

- Barrière tournante très grande longueur à support-roulettes
- Fermeture par goupille et cadenas sur le support de repos
- Finition laqué blanc sur galva avec bandes rouges rétro réfléchissantes
- Fixation sur platines avec crosses



Réf.	Modèle	PU
203160	Barrière tournante L=6000mm	2306,12
203170	Barrière tournante L=7000mm	2325,96
206180	Barrière tournante L=8000mm	143,88

Barrière tournante universelle

- Barrière télescopique
- Longueur variable de 3 à 5 mètres
- Tube acier
- Blocage par vis
- Fermeture par cadenas fourni
- Finition laqué blanc sur galva avec bandes rouges réfléchissantes
- Fixation sur platines avec crosses de scellement fournies
- Second poteau de réception pour verrouillage en position ouverte fourni



Réf.	Modèle	PU
203190	Barrière tournante universelle	688,66

Barrière pivotante

Maître achat

- Barrière pivotante horizontale sur poteau d'arrêt
- Verrouillage fermé ou ouvert par goujon avec cadenas ou blocage triangulaire
- Blanc avec bandes rouges réfléchissantes
- Poteau pivotant en tube acier Ø 102mm
- Poutre section de 60x40mm
- Hauteur = 950mm



Réf.	Modèle	Kg	PU
Pour fermeture cadenas			
206814	Barrière pivotante L=1500mm	32	414,64
206815	Barrière pivotante L=2000mm	35	435,91
206816	Barrière pivotante L=2500mm	38	457,17
Pour fermeture triangulaire			
206817	Barrière pivotante L=1500mm	32	510,33
206818	Barrière pivotante L=2000mm	35	531,59
206819	Barrière pivotante L=2500mm	38	552,86
206893	Barrière pivotante L=3000mm	41	574,12
206894	Barrière pivotante L=3500mm	44	595,38

Barrière d'accès limitatif

- Interdit l'accès aux véhicules motorisés : motos, vélomoteurs, voitures
- Accepte le passage des piétons, landeaux, fauteils roulants électriques, vélos
- Barrière avec élément rotatif et fixe
- Finition galva ou peint
- Fixation sur platines avec crosses de scellement fournies

Voir: **Coloris RAL (p. 86)**



Réf.	Modèle	PU
203210	Barrière selective galvanisée	834,53
203260	Barrière selective peinte	1048,87

Barrière levante modulable

- Lisse aluminium 80 x 80 mm prolongée par une lisse 70 x 70 mm.
- Largeur modulable de 3200 à 6550 mm. Largeur entre poteaux de 3050 à 6400 mm.
- Rotation sur un axe inox monté sur roulement à billes. Contrepoids intégré dans un coffret fixé sur la lisse.
- Fermeture en position levée ou baissée par goupille et cadenas fournis. En option : fermeture par clé triangle de 11.
- Finition peint blanc avec bandes rétro réfléchissantes rouges.
- Fixation sur platines avec éléments de scellement fournis.



Réf.	Modèle	PU
202170	Barrière levante complète	1488,46

Barrière levante

- Barrière levante
- Poids = 45Kg
- Avec contre-poids et poteau oscillant
- Structure tube carré acier 70x70mm et platine a cheviller 360x360x8mm
- Poutre alu diam 80mm avec contreponds
- Avec bandes r/r rouges et blanche.



Réf.	Modèle	Kg	PU
206895	Barrière levante complète 3m	45	606,01
206896	Barrière levante complète 5m	85	712,33
206897	Barrière levante complète 6m	105	776,12

Barrière levante 2

- Barrière levante
- Avec contreponds
- Poteau d'appui 70x70mm base à cheviller 220x220x8mm4 trous Ø=20mm
- Structure tube acier 70x70mm et base a cheviller 360x360x8mm
- Poutre alu Ø=80mm et contreponds + bandes rouge/blanc réfléchissantes



Réf.	Modèle	Kg	PU
Pour cadenas			
206899	Barrière levante complète 5m	90	701,70
206898	Barrière levante complète 6m	110	765,49
Pour serrure profilée à pistons			
202170.3	Barrière levante complète 3m		712,33
202170.4	Barrière levante complète 4m		765,49
202170.5	Barrière levante complète 5m		818,65
202170.6	Barrière levante complète 6m		882,44
202170.7	Barrière levante complète 7m		956,87

Portiques

Portique pivotant

- Sur fûts en acier galvanisé carrés 80x80mm
- Avec poignée fermeture par cadenas
- Avec 8 bandes rétro-réfléchissantes rouges
- Fixation par scellement direct



Réf.	Modèle	L (mm)	H (mm)	PU
202304	Portique pivotant	5000	2200	586,45

Portique fixe

Maître achat

- Fixe à bétonner sur fûts carrés 100x100mm
- Tubes acier.
- Finition laqué blanc sur galva avec bande rouges rétroréfléchissantes.



Réf.	Modèle	H (mm)	PU
417 98	Portique fixe L=3 m	2300	568,80
417 52B	Portique fixe L=5 m		678,31
417 98	Système de fixation pour panneau Ø=400mm		34,55

Portique tournant

- Tube acier tournant sur fût cylindrique avec poignées de rotation et butées de blocage.
- Fermeture par goupille et cadenas.
- Finition laqué blanc sur galva avec bandes rouges rétroréfléchissantes.



Réf.	Modèle	Kg	L (mm)	H (mm)	PU
1) Portique					
202510	Portique tournant avec doubles tirants	344	7000 à 12000	2200	2632,58
202501	Portique tournant avec tirants	239	6000	2200	2014,38
202502	Portique tournant avec tirants	246	7000	2200	2663,35
202500	Portique tournant sans tirants	208	5000	2200	586,45
2) Accessoires					
202600	Bavette en tôle 1500x100mm				57,55
202321	Kit de fixation pour panneau diam 400mm				64,50

Portique coulissant

- Portique avec traverse centrale coulissante
- Finition laqué blanc sur galva avec bandes rouges rétroréfléchissantes
- Possibilité d'avoir une hauteur variable entre 2200 et 3570mm sur une largeur de voie entre 3850 et 5200mm
- Hauteur fixe de 2200mm



Réf.	Modèle	PU
202330	- Portique coulissant largeur de 3850 à 5200mm (sans tirants)	1000,24
202331	- Portique coulissant largeur de 5250 à 7550mm (avec tirants)	1979,65
202340	- Portique réglable en hauteur (2200 à 3570mm) et en largeur (3850 à 5200mm)	1189,77
202600	Bavette en tôle 1500x100mm	57,55
202321	Kit de fixation pour panneau diam 400mm	64,50

Barrières et totems de ville & d'école

Barrière spéciale école CONVIVIALE

- La barrière spéciale école est munie d'une lisse haute supplémentaire très sécuritaire et est conçue pour recevoir des animations spécialement destinées aux enfants.
- Hauteur de 1100mm
- Les animations sont à commander en même temps que les barrières, elles ne peuvent pas être vendues séparément.
- Pose par scellement direct.
- Transformable en barrière amovible avec 2 fourreaux (l'un verrouillable par clé triangle).
- Peint sur zinc selon différents coloris.

Voir: Coloris RAL (p. 86)



206293

Réf.	Modèle	L (mm)	PU
1) Ecole			
206292	Barrière spéciale école	1000	128,01
206293	Barrière spéciale école	1500	145,87
2) Animation			
206564	Barrière spéciale école avec le chat	1000	217,31
206564P	Barrière spéciale école avec le chat	1500	220,43
206569	Barrière spéciale école avec le chien	1000	236,17
206569P	Barrière spéciale école avec le chien	1500	220,43
206568	Barrière spéciale école avec le cochon	1000	217,31
206568P	Barrière spéciale école avec le cochon	1500	220,43
206566	Barrière spéciale école avec le diabolotin	1000	217,31
206566P	Barrière spéciale école avec le diabolotin	1500	220,43
206567	Barrière spéciale école avec le fantôme	1000	236,17
206567P	Barrière spéciale école avec le fantôme	1500	220,43
206565	Barrière spéciale école avec le poisson	1000	236,17
206565P	Barrière spéciale école avec le poisson	1500	220,43
9) Accessoires			
203402	Kit d'amovibilité pour barrière CONVIVIALE		86,00



RAL 1017 - RAL 2004 - RAL 3015 - RAL 6034 - RAL 6018



NB : ces coloris sont spécifiques aux animations

Règle école

- Règle école gradué en cm sur 2 faces
- Poteau aluminium laqué 150x150
- Panneau en résine avec entourage bois et fond décor façon ardoise avec nom sans logo
- Fixation sur platine par 4 vis inox HM12



Réf.	Modèle	PU
OHTABLECO	Panneau résine - 1100x700mm	530,17
OHREGL25	Règle école - H=2500mm	551,01
OHREGL30	Règle école - H=3000mm	615,51



Manche à air

Manche à air

- Rouge & Blanc



Réf.	Modèle	PU
12307	Anneau de fixation pour manche à air Ø 500mm en aluminium anodisé	499,79
12302	Manche à air L=1500mm - Ø 300 mm	79,38
12250.50	Manche à air L=2500mm - Ø 500 mm	101,43
12500.11	Manche à air L=3000mm - Ø 1100 mm	94,08
12300.50	Manche à air L=3000mm - Ø 500 mm	101,43
12300.60	Manche à air L=3000mm - Ø 600 mm	101,43
12333	Système Manche à air Ø=50mm en aluminium anodisé	499,79
12304	Système Manche à air Ø=60mm en aluminium anodisé	499,79

Filets à canettes

Filets à canettes

- Filet en forme d'entonnoir
- Vert petites mailles 4,5x4,5 cm
- Armature métallique peinte ø 27 mm et 20 mm - bague ø 120 cm
- Hauteur 170 cm jusque point central
- Tuyau arrière hauteur 90 cm
- Capacité 320 L



Réf.	Modèle	PU
10300	Filets à canettes complet	479,21
10303	Filets à canettes didactique	484,50
10301	Filets à canettes seul	85,26

Mâts de drapeaux

Mâts de drapeaux

- Mâts en aluminium blanc.
- Avec dispositif antivol et tube de L=2m à mettre dans le sol.



Réf.	Modèle	PU
1) Mât de façade		
528701	Mâts L=3000mm - Ø=36mm	107,01
528720	Support pour mât de façade	22,64
2) Mât sur poteau		
12313	Mâts L=10000 - Ø=135mm	871,69
12318	Mâts L=6000mm - Ø=60mm	302,89
12317	Mâts L=7000mm - Ø=60mm	300,43
3) Mât - Accessoires		
12340	Boîtier complet pour mât de drapeau	34,54
12341	Contrepoids - Petit blanc Ø=90 mm	34,54
12342	Rouleau de cordes en nylon - de 5mm x 100m	36,75



Bordures et îlots

KICKBACK

- Poteau autorelevable
- Ø = 400mm
- Film type II jaune avec panneau 200x800mm
- Hauteur = 1,5m
- Embase fixe 200x200 avec fixations



Réf.	Modèle	PU
22037	KICKBACK avec flèche droite	277,96
22038	KICKBACK avec flèche gauche	329,46

Panneau d'îlots

- Panneau souple polyéthylène
- Autorelevable
- Coloris gris teinté dans la masse.
- Film type 2.



Réf.	Modèle	L (mm)	H (mm)	PU	Lot
14660.D1C	Panneau souple D1c	450	760	117,60	min 20 105,84

Îlot de ralentissement

- Avec boulonnerie d'ancrage et blanc et côté biseauté munis d'une couche réfléchissante
- Côté biseauté muni d'une couche réfléchissante



Réf.	Modèle	L (mm)	I (mm)	H (mm)	PU
Îlot central ovale					
3145	Îlot central	1600	1000	160	724,70
3147	Îlot central	1500	1000	180	735,46
3148	Îlot central	2000	1000	160	772,85
Îlot grande largeur					
3146	Îlot droit	2000	1600	120	866,34
Îlot petite largeur					
3143	Îlot central	2000	800	120	675,47
3142	Îlot droit	2000	800	120	556,27
3141	Îlot gauche	2000	800	120	556,27
3144	Îlot gauche	2000	1600	120	866,34

Îlot de sécurité

- Réalisé en granulats caoutchouc, polyuréthane préformé sous pression
- Matériau absorbe très bien les formes
- Coloris : noir avec bandes réflectos blanches
- Vissé au sol par 6 tirefonds. Possible d'être collé par colle 2 composants
- L'élément intérieur a un trou de Ø 60 mm pour la pose d'un poteau et d'un panneau
- Peut se poser sans élément intérieur



Expédition palette à partir de 1 pièce

Réf.	Modèle	PU	Lot
1) Petit modèle			
3172	Îlot intérieur - 1320x660x120mm	349,85	min 6 314,87
3170	Îlot pourtour - 1600x1000x150mm	379,69	341,72
2) Grand modèle			
3173	Îlot intérieur - 1720x860x120mm	377,64	min 6 339,88
3171	Îlot pourtour - 2000x1200x150mm	409,53	368,58
3) Poteaux			
3175	Poteau à bétonner - H=1950mm - Ø=60mm	29,84	min 6 26,86
3174	Poteau avec plaque de sol - H=1550mm - Ø=60mm	45,54	40,99
4) Panneau			
1D1C 40	Panneau D1c Ø 400mm	22,56	-



Module de séparation

- Module de séparation et de marquage
- En caoutchouc vulcanisé préformé
- Avec bandes réfléchissantes

Expédition palette à partir de 10 pièces



Réf.	Modèle	PU
1) 1200x150x45 mm - 7,8Kg		
8210	Module de séparation noir avec bandes blanches	29,66
8211	Module de séparation noir avec bandes jaunes	29,66
8212	Module de séparation rouge/brun avec bandes blanches	41,67
2) 700x150x45 mm - 5Kg		
8214	Module de séparation noir avec bandes blanches	20,29
8216	Module de séparation rouge/brun avec bandes blanches	29,99
3) Fixations		
8220	3 Fixations et 3 bouchons	6,48
4) 1130x240x80mm - 13,5Kg		
8059	Module de séparation jaune	32,53
8058	Module de séparation noir	32,53
8060	Oeils de chat pour séparateur de voies (8058 et 8059) - 95x70 - 0.3 KG	6,89

Bordure élastique

- Bordure élastique déformable résistant aux UV
- Caoutchouc recyclé et polyuréthane préformé sous pression
- Avec bandes réfléchissantes intégrées
- Sépare, élargit et rétrécit des voies, réalise créneaux, chicanes, zone non franchissable
- Coupable à la longueur voulue par une scie sauteuse
- Fixée par vis et chevilles plastiques et collée l'une à l'autre
- Se pose sur matériaux compacts, asphalte, béton, pavés, ...



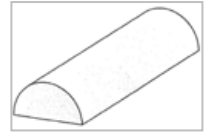
Expédition palette à partir de 10 pièces



Réf.	Modèle	PU
1) 1250x150x100mm - 11Kg		
8046	Bordure élastique noire avec bandes blanches	94,81
8047	Bordure élastique noire extrémité haute	34,74
8048	Bordure élastique rouge/brun avec bandes blanches	94,81
8049	Bordure élastique rouge/brun extrémité basse 10cm	34,74
8090	Bordure élastique rouge/brun extrémité haute 15/10cm	34,74
8050	Fixation (pour 8047-8049-8090) 1 pièce par élément prix pour l'ensemble	1,22
8061	Fixations (pour 8046 - 8048) 4 pièces par élément prix pour l'ensemble	3,67
3) 100x90x100mm - 7Kg		
8054	Bordure élastique noire avec bandes blanches	31,43
8056	Bordure élastique rouge/brun avec bandes blanches	32,41
8062	Fixations (pour 8054 - 8056) 3 pièces par élément prix pour l'ensemble	1,22

Délimitateur en béton

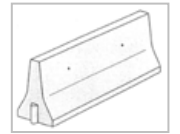
- Délimitateur de parking en béton
- 2 trous de fixation Ø=20mm
- Longueur = 1000mm
- Largeur = 300mm
- Hauteur = 150mm



Réf.	Modèle	PU
Bordure		
1031	Délimitateur de parking en béton	18,65
Fixation		
1032	Colle SIKA Fastfix - 1 TP en 25 kgs - mortier pour bordure et îlot 2.2kg/m ²	44,10
1034	Tige filetée Ø=18mm L=300mm, écrou Ø=18mm et rondelle Ø=18mm	2,48

Séparateur en béton

- Séparateur routier béton type New jersey
- Double
- Longueur 2m
- Largeur 60cm
- Hauteur 800mm



Réf.	Modèle	PU
8199	Séparateur routier béton type New jersey	177,98

Séparateur

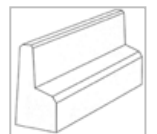
- Séparateur de piste cyclable ou de parking
- Noir, teinté dans la masse
- Longueur = 1m20, largeur = 150mm
- Epaisseur = 45mm
- Fixation : 3 par séparateur



Réf.	Modèle	PU
1) Séparateur		
8265	Séparateur avec 2 bandes blanches/rouges peintes	36,75
8261	Séparateur avec 2 bandes blanches/rouges réfléchissantes	43,73
2) Fixation		
8263	Fixation vis	1,07

Bordure en béton

- Bordure béton de sécurité
- Longueur = 100cm
- Largeur = 33cm
- Hauteur = 70cm



Réf.	Modèle	PU
7420.100	Bordure béton de sécurité	80,72

Fiche technique

Informations

LA DISTANCE

Un miroir est efficace lorsque sa taille est adaptée à la distance séparant l'utilisateur du miroir.

LA GARANTIE

3 ans

- Incassable
- Facile à poser
- Résistant aux intempéries

5 ans

- Incassable et inaltérable
- Traité anti UV renforcé
- Insensible aux rayures
- Indéformable aux chocs et aux différences de température

7 ans

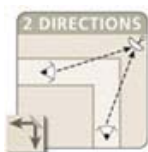
- Grande longévité grâce à la robustesse de l'acier inoxydable
- Insensible aux UV

6 ans

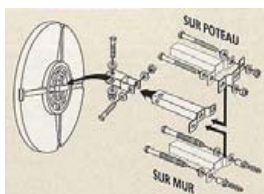
- Système exclusif et durable de dégivrage automatique ne nécessitant aucune installation électrique

LE BOMBAGE

Un miroir est efficace lorsque son bombage est adapté au nombre de directions que l'on souhaite contrôler.



LA FIXATION



Livré avec chaque miroir, fixation universelle pour murs et poteaux de 60 à 90 mm de section. Testé pour résister aux vents jusqu'à 183 km/h.

Miroirs rouge et blanc

Maître achat

- Pour apporter une sécurité maximale aux intersections urbaines : la solution pour les carrefours dangereux.
- Livrée avec chaque miroir, fixation universelle pour murs et poteaux de 60 à 90 mm de section permettant un réglage très précis de la position du miroir et testée pour résister au vent jusqu'à 183 km/h.



170012

Réf. Modèle

PU

Garantie 3 ans

170014	Miroir 1000x800mm - distance = 20m	417,20
170145	Miroir 600x400mm - Attache poteau Ø=76mm	76,44
170012	Miroir 600x400mm - distance = 9m	110,25
170140	Miroir 800x600mm - Attache poteau Ø=76mm	132,30
170013	Miroir 800x600mm - distance = 20m	192,14
170061	Miroir Ø=600mm - distance = 11m	172,30
170062	Miroir Ø=800mm - distance = 20m	345,48
170063	Miroir Ø=900mm - distance = 25m	432,94

Garantie 5 ans

170017	Miroir 1000x800mm - distance = 30m	501,13
170015	Miroir 600x400mm - distance = 9m	183,67
170016	Miroir 800x600mm - distance = 20m	300,87
170064	Miroir Ø=600mm - distance = 11m	206,41
170065	Miroir Ø=800mm - distance = 20m	415,45
170066	Miroir Ø=900mm - distance = 25m	519,53

Garantie 5 ans (en verre)

170125	Miroir 650x470mm	279,29
170130	Miroir Ø=600mm (sans rebord)	308,69

Garantie 7 ans (Inox)

170141	Miroir 600x450mm - distance = 9m	183,67
170142	Miroir 800x600mm - distance = 20m	300,87
170143	Miroir Ø=600mm - distance = 11m	206,41

Miroirs routiers

Miroirs anticrise

- Miroir incassable de haute qualité optique pour prévenir les accidents aux intersections en ville ou sur les sites industriels.
- Le cadre blanc équipé de réflectos rouges accentue la visibilité du miroir de jour comme de nuit pour une meilleure sécurité.



Réf. Modèle

PU

Garantie 3 ans

170139	Miroir anticrise Ø=800	208,16
--------	------------------------	--------

Miroirs antigivre/antibuée

- Fonction antigivre du miroir garantie jusqu'à -20°C.
- Fonction antibuée empêchant la formation de buée quels que soient la température et le niveau d'humidité. Le miroir relâche la chaleur qu'il a emmagasinée dans la journée pour éviter la formation de givre ou de la buée.
- Ne nécessite aucune installation électrique.
- Garantis 6 ans.



170126

Réf. Modèle

PU

Garantie 6 ans

170126	Miroir antigivre&antibuée - 800x600mm	842,27
170127	Miroir antigivre&antibuée - Ø=600	685,71

Multi-usages

Miroirs 2 directions, cadre vert

- Grâce à leur cadre vert, ces miroirs multi-usages s'intègrent harmonieusement dans leur environnement.



Réf.	Modèle	PU
Garantie 3 ans		
170040	Miroir 600x400mm - distance = 9m	151,31
170041	Miroir Ø=600 - distance = 11m	131,19
170042	Miroir Ø=800 - distance = 20m	204,66
Garantie 5 ans		
170043	Miroir 600x400mm - distance = 9m	181,92
170044	Miroir Ø=600 - distance = 11m	157,43
170045	Miroir Ø=800 - distance = 20m	244,02

Miroirs 2 directions, cadre rouge

- Le cadre rouge de ces miroirs multi-usages favorise leur repérage pour une sécurité accrue.



Réf.	Modèle	PU
Garantie 3 ans		
170048	Miroir 600x400mm - distance = 9m	151,31
170046	Miroir Ø=400 - distance = 5m	86,59
170047	Miroir Ø=500 - distance = 7m	102,33
170049	Miroir Ø=600 - distance = 11m	131,19
170050	Miroir Ø=800 - distance = 20m	204,66
Garantie 5 ans		
170053	Miroir 600x400mm - distance = 9m	181,92
170051	Miroir Ø=400 - distance = 5m	102,33
170052	Miroir Ø=500 - distance = 7m	124,20
170054	Miroir Ø=600 - distance = 11m	157,43
170055	Miroir Ø=800 - distance = 20m	244,02

Miroirs cyclistes

Miroirs cyclistes

- Un miroir spécialement conçu pour prévenir les accidents dus à l'augmentation du nombre de deux-roues en ville.
- Les caractéristiques spécifiques de ce miroir lui permettent d'accroître nettement la visibilité des deux-roues aux carrefours et de prévenir de nombreux accidents.
- Contrôle 2 directions
- Fixation spécifique adaptée à tous supports.



Réf.	Modèle	PU
Garantie 3 ans		
170133	Miroirs cyclistes cadre bleu	138,19
170132	Miroirs cyclistes cadre noir	138,19

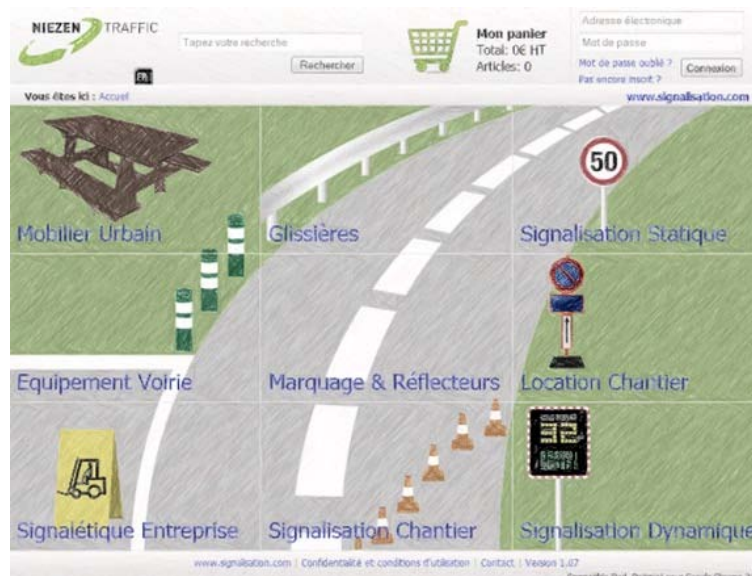
Accessoires pour miroirs

Support 2 miroirs

- Support pour 2 miroirs
- Ø = 76
- Longueur = 1,3 m
- Voir: Poteaux acier galvanisé (p. 30)**



Réf.	Modèle	PU
170401	Support 2 miroirs	131,19



Protège-câbles

Protège-câble modèle A

Maître achat

- En élastomère recyclé NOIR
- Deux conduits de 40 x 40 mm
- Ø des câbles = 2,5cm
- Densité de 950 – 1150kg/m³
- Fixation au moyen d'une colle polyuréthane bi-composante
- Résiste aux 40 tonnes



21044

Réf.	Modèle	L (mm)	I (mm)	H (mm)	PU
21044	Protège-câble - A - Noir	940	280	62	41,16

Protège-câble modèle B

- En caoutchouc recyclé noir
- Protège-câble avec un seul conduit de 60x60 cm et 4 points de fixation
- Ø des câbles = 4cm
- Dimension = L=500mm, l=495mm, H=78mm



21042

Réf.	Modèle	Kg	PU	Boîte
1) Protèges câbles				de 6
21043	Protège-câble - B - Jaune	17	25,72	23,15
21042	Protège-câble - B - Noir	17	25,36	22,82
2) Accessoires				
21006	Accessoires de fixation béton M10x125mm		2,36	2,12
21007	Accessoires de fixation pour asphalte M10x125mm		1,84	1,66

Protège-câble modèle E


- Métallique
- Dimension : 850 x 300 x 90 mm.
- Canal pour le tuyau : 270 x 300 x 80 mm.
- 24 Kg pièce.
- Passage jusqu'à 40 Tonnes.



Réf.	Modèle	PU	Boîte
33931	Protège-câble - E - Métallique	142,00	de 10 127,80

Protège-câble modèle C

- Moulé dans un caoutchouc EPDM de très haute résistance à l'abrasion, aux déchirures et à des températures allant de -40° C à 100° C
- Les couvercles garantissent la protection de tous les câbles et permettent une intervention rapide et facile
- Un axe en Inox 304, garantissant l'anticorrosion, permet de faire pivoter les couvercles
- Les systèmes d'assemblages garantissent un excellent maintien entre les modules
- Une poignée intégrée facilite le transport
- Avec 1, 2 ou 4 gorges:
 - 1 gorge : L=1000mm, l=630mm, H=130mm
 - 2 gorges : L=1000mm, l=520mm, H=65mm
 - 4 gorges : L=400mm, l=580mm, H=70mm
- Résiste aux 40 tonnes



Réf.	Modèle	Kg	PU	Boîte
1 gorge (gorge = 80x80mm)				de 3
210164	Protège-câble - C	34	166,69	150,02
2 gorges (gorge = 50x50mm)				de 3
210163	Protège-câble - C	26,5	266,95	240,26
4 gorges (gorge = 50x50mm)				de 8
210162	Protège-câble - C	9,5	298,70	268,83

Inscrivez-vous
sur le site

www.signalisation.com

Recevez
votre login

Accès à
VOTRE tarif !

Ralentisseurs & Casse-Vitesses

Ralentisseur modèle 1

- Modèle en caoutchouc vulcanisé noir garni de marquage jaune réflecto 3M
- Élément central :
 - Dimension : H=50mm, L=900mm, l=500mm
 - Poids : 19Kg
- Élément d'about :
 - Dimension : H=50mm, L=900mm, l=270mm
 - Poids : 6,5Kg



Expédition palette à partir de 6 pièces



Réf.	Modèle	PU	Lot
1) Elements			min 20
21012	Elément de casse-vitesses modèle 1 - 5 fixations	58,27	52,44
21013	Pièce d'about - male et femelle (vendu par paire) - 3 fixations	69,55	62,60

Accessoires pour ralentisseur modèle 1

- Le tube de colle est valable pour maximum 16 fixations

Réf.	Modèle	Kg	PU
21006	Accessoires de fixation béton M10x125mm		2,36
21007	Accessoires de fixation pour asphalte M10x125mm		1,84
21076	Colle à 2 composants blanche C150 - 330ml	1	23,88
206979	Colle résistant à l'humidité, scellement chimique - Capacité = 330ml		42,80
/21000	Pose de casse-vitesse, bordure, séparateur de piste		39,37

Ralentisseur modèle 2

- Modèle en caoutchouc noir
- Élément central :
 - Dimension : H=78mm, L=500mm, l=495mm
 - Poids : 18Kg
- Élément d'about :
 - Dimension : H=78mm, L=500mm
 - Poids : 8Kg



Expédition palette à partir de 6 pièces



Réf.	Modèle	PU	Lot
a) Elements			min 20
21014	Casse-vitesse noir modèle 2 - 4 fixations	27,17	24,45
21017	Pièce d'about noir - 2 fixations	23,92	21,53

Accessoires pour ralentisseur modèle 2

- Le tube de colle est valable pour maximum 16 fixations

Réf.	Modèle	PU
21006	Accessoires de fixation béton M10x125mm	2,36
21007	Accessoires de fixation pour asphalte M10x125mm	1,84
206979	Colle résistant à l'humidité, scellement chimique - Capacité = 330ml	42,80
206950	Colle standard - Capacité = 330ml	37,33
/21000	Pose de casse-vitesse, bordure, séparateur de piste	39,37

Ralentisseur modèle 3

Maître achat

- Casse-Vitesses réalisés par pressage de 170 à 300 tonnes
- Munis de 4 yeux de chat
- Forme qui favorise l'écoulement des eaux
- Élément central : 4 fixations
- Élément d'about : 2 fixations



Expédition palette à partir de 6 pièces



210030 21000.T

Réf.	Modèle	Kg	L (mm)	I (mm)	H (mm)	PU
Hauteur 50mm						
21003.T	Elément jaune modèle 3	8	500	420	50	22,29
21000.T	Elément noir modèle 3	8	500	420	50	18,35
21002.T	Pièce d'about jaune	2	210	420	50	19,29
21001.T	Pièce d'about noir	2	210	420	50	17,12
Hauteur 75mm						
210032	Élément jaune modèle 3		500	420	75	48,67
210030	Élément noir modèle 3		500	420	75	37,64
210033	Pièce d'about jaune		210	420	75	24,92
210031	Pièce d'about noir		210	420	75	18,80

Accessoires pour ralentisseur modèle 3

Réf.	Modèle	PU
21006.T	Accessoires de fixation asphalte et béton - douille M12x80 (4 pour élément de 500mm et 2 pour les extrémités).	4,08
21007.T	Accessoires de fixation pour asphalte M10x100mm (tirefonds + cheville)	2,36
/21000	Pose de casse-vitesse, bordure, séparateur de piste	39,37

Pin's

- 22 x 4cm
- Avec visserie et cache-vis 140x10mm
- Peut être placé pour délimitation de zone
- Existe en différentes couleurs



Réf.	Modèle	PU	Lot
a) Elements			min 25
21034	Pin's bleu & noir	5,98	5,38
21032	Pin's jaune & noir	5,98	5,38
b) Accessoire			min 25
21033	Cheville extensible HST M10x110/30	2,36	2,12

Coussin Berlinois


Plateau modèle BELGE

Maître achat

- Plateau modèle BELGE - AR du 9 octobre 1998
- Rouge brique avec bandes réfléchissantes blanches.
- Dimension = 3000x1800x65 mm (4 éléments de 1500x900x65mm)
- Dimension = 2000 x1800x65mm (4 éléments de 1000x900x65mm)
- Avec boulonnerie complète (44 vis et chevilles) et caches (16 bouchons d'obturation)
- Chaque élément est relié entre eux par un système de rainure et de languette et est vissé au sol



Réf.	Modèle	Kg	L (mm)	PU
1) Vulcanisé et teinté DANS LA MASSE				
210176	Coussin berlinois rouge brique & bandes blanches réfléchissantes	280	3000	1719,97
210179	Coussin berlinois rouge brique & bandes blanches réfléchissantes	198	2000	707,10
1) Vulcanisé et teinté DANS LA MASSE - Pièces				
210181	Element central seul (300x180mm) sans cornières			332,01
2) Préformé sous pression (non teinté dans la masse)				
210177	Coussin berlinois en caoutchouc 100% recyclé et polyuréthane	250	3000	1060,65
210178	Coussin berlinois en caoutchouc 100% recyclé et polyuréthane	188	2000	737,13
3) Accessoires				
210185	Bouchon rouge 30x20mm pour coussin berlinois			0,55
210184	Fixation : Vis M10.105x10x17mm - Rondelles - Chevilles 14x80mm			1,16



Garantie 6 ans
Modèle TEINTE DANS LA MASSE pour la partie rouge et la partie blanche

Giratoires

Panneau giratoire

- Panneau sens giratoire à 4 faces
- Dimension : Ø=450mm - H=750mm
- Réalisé en polyéthylène blanc
- Fixation au sol par 4 chevilles et vis fournies
- Rend obligatoire le contournement des giratoires



Réf.	Modèle	PU
14685	Sens giratoire en film type 1	451,04
14686	Sens giratoire en film type 2	558,36

Musoirs

Musoirs poteaux

Maître achat

- Balise les pointes d'îlots.
- Film réfléchissant type 2 ou type 3 jaune
- Diamètre extérieur = 150mm



22020.51

22030

Réf.	Modèle	I (mm)	H (mm)	PU
Bouclier				
22020.51	Musoirs poteaux type II - Bride Ø=51	300	750	48,86
22020.76	Musoirs poteaux type II - Bride Ø=76	300	750	48,86
22021.76	Musoirs poteaux type III - Bride Ø=76	300	750	52,42
Rond				
22030	Musoirs poteaux type II - Bride Ø=76		750	69,68
22040	Musoirs poteaux type II - Bride Ø=76		900	69,68
22041	Musoirs poteaux type II - Bride Ø=76		450	55,18
22035	Musoirs poteaux type III - Bride Ø=76			86,54

Musoirs de séparation

- Musoir vert avec 1 flèche gauche et 1 flèche droite en film type II
- Musoir de signalisation des routes divergentes
- Lestable, les musoirs fermés sont munis d'une trappe en partie arrière
- Teinté dans la masse
- Musoir de largeur 1000 mm :
H=1200mm, profondeur = 700mm
- Musoir de largeur 2000 mm :
H=1700mm, profondeur = 1200mm



Réf.	Modèle	PU
Musoir au dos fermé		
22036	Musoirs largeur au sol = 1000 mm	427,76
22033	Musoirs largeur au sol = 2000 mm	761,44
Musoir au dos ouvert		
22031	Musoirs largeur au sol = 1000 mm	612,98
22034	Musoirs largeur au sol = 2000 mm	582,11



9-122 Etiquetage

- 9-122 Picto étiquetage
- 9-123 Etiquettes pour produits dangereux

9-124 Evacuation et secours

- 9-124 Secours

9-125 Extincteurs et incendies

- 9-125 Extincteurs et incendies

9-126 Marquage bâtiments

- 9-126 Marquage bâtiments
- 9-127 Marquage bâtiment phosphorescent

9-128 Miroirs

- 9-128 Miroirs extérieurs
- 9-129 Miroirs intérieurs

9-132 Organisation des parkings

- 9-132 Arceaux Fixes
- 9-133 Arceaux rabattables
- 9-134 Bordures
- 9-134 Alu-dibond

9-135 Pictogrammes

- 9-136 Picto signalisation d'évacuation
- 9-137 Picto signaux d'incendie
- 9-138 Picto signaux d'interdiction
- 9-139 Signaux de danger
- 9-140 Signaux d'obligation
- 9-141 Signaux d'indication
- 9-142 Signaux grand format
- 9-143 Pictogrammes brailles
- 9-143 Mini picto

9-144 Protection contre les chocs

- 9-144 Amortisseur de chocs
- 9-144 Protections

9-148 Sécurité des personnes

- 9-148 Sécurité des personnes
- 9-149 Barrière de protection d'accès

9-150 Sécurité des véhicules

- 9-150 Marquage arrière pour camion
- 9-151 Marquage véhicules
- 9-152 Cale
- 9-152 Gyrophares

9-153 Verrouillage

- 9-153 Cadenas
- 9-153 Condamnation de vannes

9-154 Signalétique étoile

- 9-154 Signalétique étoile

9-156 Signalétique de bureaux

- 9-156 Panneaux muraux & portes CURVO
- 9-157 Plaquettes d'information alu
- 9-157 Plexiglas
- 9-157 Découpe sur vinyle

9-158 Signalétique divers

- 9-158 Frames
- 9-158 Grilles d'exposition
- 9-158 Délimitation
- 9-158 Chevalets & Affichages
- 9-159 Colliers de serrage

Picto étiquetage

Informations



- Symbole autocollant.
- Système général harmonisé pour la classification et l'étiquetage des produits chimiques = SGS.

Matières explosives



Réf.	PU
24x24mm	
1136 71	4,29
34x34mm	
1137 71	4,89
47x47mm	
1138 71	0,21
50x50mm	
113C 71	0,22
100x100mm	
113D 71	0,29

Matières solides inflammables



Réf.	PU
24x24mm	
1136 72	4,29
34x34mm	
1137 72	4,89
47x47mm	
1138 72	0,21
50x50mm	
113C 72	0,22
100x100mm	
113D 72	0,29

Matières comburantes



Réf.	PU
24x24mm	
1136 73	4,29
34x34mm	
1137 73	4,89
47x47mm	
1138 73	0,21
50x50mm	
113C 73	0,22
100x100mm	
113D 73	0,29

Matières gazeuses sous pression



Réf.	PU
24x24mm	
1136 74	4,29
34x34mm	
1137 74	4,89
47x47mm	
1138 74	0,21
50x50mm	
113C 74	0,22
100x100mm	
113D 74	0,29

Matières corrosives



Réf.	PU
24x24mm	
1136 75	4,29
34x34mm	
1137 75	4,89
47x47mm	
1138 75	0,21
50x50mm	
113C 75	0,22
100x100mm	
113D 75	0,29

Matières toxiques



Réf.	PU
24x24mm	
1136 76	4,29
34x34mm	
1137 76	4,89
47x47mm	
1138 76	0,21
50x50mm	
113C 76	0,22
100x100mm	
113D 76	0,29

Danger pour le milieu aquatique



Réf.	PU
24x24mm	
1136 78	4,29
34x34mm	
1137 78	4,89
47x47mm	
1138 78	0,21
50x50mm	
113C 78	0,22
100x100mm	
113D 78	0,29

Danger pour sensibilisation cutanée, inhalation, corrosion ou irritation des yeux



Réf.	PU
24x24mm	
1136 77	4,29
34x34mm	
1137 77	4,89
47x47mm	
1138 77	0,21
50x50mm	
113C 77	0,22
100x100mm	
113D 77	0,29

Risques mutagènes, respiratoires cancérigènes ou pour la reproduction.



Réf.	PU
24x24mm	
1136 79	4,29
34x34mm	
1137 79	4,89
47x47mm	
1138 79	0,21
50x50mm	
113C 79	0,22
100x100mm	
113D 79	0,29

Etiquettes de prévention



Danger, ne pas toucher



Réf.	PU
50x100mm	
8621 B5	1,23
80x150mm	
8622 B5	1,59

Danger, hors service



Réf.	PU
50x100mm	
8621 A2	1,23
80x150mm	
8622 A2	1,59

Marqueur noir mat pour écrire sur vinyle autocollant



Réf.	M	PU
MARK 02	Marq pour ment ense camé	3,82

- Etiquette avec orifice de 6,5mm

Etiquettes pour produits dangereux

Informations



EXPLOSIVE



Réf.	PU
300x300mm	
1233 07	1,34

GAZ INFLAMMABLE



Réf.	PU
300x300mm	
1233 08	1,34

GAZ NON INFLAMMABLE



Réf.	PU
300x300mm	
1233 09	1,34

LIQUIDE INFLAMMABLE



Réf.	PU
300x300mm	
1233 11	1,34

SOLIDE INFLAMMABLE



Réf.	PU
300x300mm	
1233 12	1,34

SPONTANEOUSLY COMBUSTIBLE



Réf.	PU
100x100mm	
1231 14	0,29
300x300mm	
1233 14	1,34

DANGEROUS WHEN WET



Réf.	PU
100x100mm	
1231 15	0,29
300x300mm	
1233 15	1,34

ORGANIC PEROXIDE



Réf.	PU
100x100mm	
1231 17	0,29
300x300mm	
1233 17	1,34

HARMFUL



Réf.	PU
300x300mm	
1233 19	1,34

CORROSIVE



Réf.	PU
300x300mm	
1233 23	1,34

AUTRES MATIERES ET OBJETS DANGEREUX



Réf.	PU
100x100mm	
1231 24	0,29
300x300mm	
1233 24	1,34

DECHETS



Réf.	PU
300x300mm	
1233 25	1,34

SUBSTANCE INFECTIEUSE



Réf.	PU
300x300mm	
1233 28	1,34

GAZ FLAMMABLE



Réf.	PU
300x300mm	
1233 30	1,34

POISON



Réf.	PU
300x300mm	
1233 31	1,34

SOLIDE FLAMMABLE



Réf.	PU
300x300mm	
1233 32	1,34

POISON



Réf.	PU
300x300mm	
1233 33	1,34

UN...



Réf.	PU
300x300mm	
1233 34	1,34

INHALATION HAZARD



Réf.	PU
300x300mm	
1233 35	1,34

GAZ TOXIQUE



Réf.	PU
300x300mm	
1233 1A	1,34

LIQUIDE INFLAMMABLE



Réf.	PU
300x300mm	
1233 1B	1,34

OXIDIZING AGENT



Réf.	PU
100x100mm	
1231 1D	0,29
300x300mm	
1233 1D	1,34

TOXIQUE



Réf.	PU
300x300mm	
1233 1F	1,34

Secours

Barre antipanique

- Push avec préalarme



Réf.	Modèle	PU
S12102	Barre antipanique avec préalarme	280,90

Eclairage de secours et de sécurité

- Eclairage permanent
- Tension 230W
- Batterie rechargeable Nicd4, 8V 0.75Ah
- Temps de recharge 24h
- Autonomie de 1h
- Led 8W mural
- Flux nominal 350 lumens
- Sortie de secours 336x134x46,8mm



Réf.	Modèle	PU
B12504	Eclairage de secours	97,10

Eclairage de secours et de sécurité

- Eclairage permanent
- 230/240v - 50Hz
- Batterie de 2,4v-4Ah Ni-Cd
- Temps de recharge 36h
- Autonomie de 3h
- Lampe 1x8W continue
- Sortie de secours 345x116mm



Réf.	Modèle	PU
DL865	Eclairage de secours	87,51

Eclairage de secours LED

- Eclairage de secours permanent
- Led 7W, Tension 230W-50HZ
- Autonomie = 3h
- Batterie rechargeable NiMh 4.8V 600mAh
- Temps de charge = 24h
- Dimensions = 270x140mm



Réf.	Modèle	PU
Eclairage 1 face (sans picto)		
DL210	Montage mural	186,73
Eclairage 2 faces (sans picto)		
DL230	Montage drapeau	197,76
DL240	Montage plafond	197,76
DL280	Montage plafond à encastrer	200,51
Pictogrammes		
DLP4	Sortie de secours	3,86
DLP3R	Sortie de secours bas droite	3,86
DLP3L	Sortie de secours bas gauche	10,07
DLP1	Sortie de secours droite	10,07
DLP2	Sortie de secours gauche	3,86



Système de signalisation auditive

- Amplificateur de la parole et sirène



Réf.	Modèle	PU
MEG1	Mégaphone	172,45

Plan d'évacuation

- Plan d'évacuation sur mesure
- Impression couleurs



Réf.	Modèle	PU
300000	Plan d'évacuation	94,50

Extincteurs et incendies

Arceaux de protection incendie

- Acier galvanisé ou peint
- Ø60mm
- Largeur au sol = 625mm
- Hauteur = 700mm
- Option avec platine de 150x150mm avec 4 trous Ø13x25mm



Réf.	Modèle	PU
1) Tube de Ø60mm		
201060	Arceau incendie galvanisé	34,73
201061	Arceau incendie peint	74,42
Option		
204209	Platine galvanisée	18,80
204259	Platine peinte	16,87

Boîte à clef incendie

- Métal rouge.
- Livré avec vis, chevilles et 2 clés.v



Réf.	Modèle	L (mm)	I (mm)	H (mm)	PU
41000	Boîte à clef incendie	150	150	40	23,02

Extincteurs à poudre ABC



Réf.	Modèle	Kg	PU
42020	Extincteur	6	5,94
42021	Extincteur	3	5,94
42023	Extincteur - Manomètre - Pression constante	6	5,94
42024	Extincteur - Manomètre - Pression constante	9	5,94
42022	Extincteur sur roues	50	5,94

Extincteurs à mousse écologique



Réf.	Modèle	PU
42025	Extincteur - 6L	5,94
42026	Extincteur - 9L	5,94

Extincteurs à neige carbonique (CO2)



Réf.	Modèle	Kg	PU
42027	Extincteur CO2	5	5,94
42028	Extincteur CO2	2	5,94

Extincteurs dévidoir mural



Réf.	Modèle	L (mm)	PU
42029	Dévidoir mural à alimentation axiale	20	5,94
42030	Dévidoir mural à alimentation axiale	30	5,94

Extincteur automatique

- Extincteur automatique avec fusible déclencheur électrique
- A poudre ABC



Réf.	Modèle	Kg	PU
42031	Extincteur automatique	12	5,94

Marquage bâtiments

Marquage de tuyauteries

- Marquage de tuyauterie
- Dimension = 200x26mm
- Vendu par 3 pièces
- Tous les formats, couleurs, textes et références en PDF sur notre site internet



Réf.	Modèle	PU
192512	Air respirable	6,67
192513	Air sec	6,67
192209	Azote liquide	6,67
192612	Condensat	6,67
192618	Eau adoucie	6,67
192637	Eau de ville	6,67
192640	Eau distillée	6,67
192646	Eau glacée	6,67
192220	Fréon	6,67
192223	Gaz naturel	6,67
192227	Helium	6,67
192228	Hydrogène	6,67
192238	Oxygène	6,67
192243	Propane	6,67
192810	Vapeur	6,67
192819	Vapeur pure	6,67

Repérage des surfaces vitrées

- Les portes vitrées doivent être repérables ouvertes comme fermées
- Ruban adhésif PVC
- Largeur = 5cm



Réf.	Modèle	PU
206002	Ruban jaune photo-luminescent - rouleau de 3m	21,28
206001	Ruban translucide - Rouleau blanc de 10m	38,11

Repérage des contre-marches

- Film PVC Mat adhésif
- Largeur = 10cm
- Blanc, Rouge, Bleu ou Jaune



Réf.	Modèle	PU
206034	Rouleau de 10m	62,65

PermaStripe

- Marquage au sol adhésif permanent à haute résistance
- PVC résine 1mm
- Avec bords en pente pour empêcher le décollage
- Ne se décolore pas
- Résiste à l'eau
- Facile à entretenir
- En rouleau de 30 mètres



Réf.	Modèle	PU
Largeur de 50mm		
TS10 08	PermaStripe Bleu	146,64
TS10 04	PermaStripe Jaune	146,64
TS20 02	PermaStripe Jaune & Noir	228,82
TS10 09	PermaStripe Noir	146,64
Largeur de 75mm		
TS11 08	PermaStripe Bleu	219,99
TS11 04	PermaStripe Jaune	219,99
TS21 02	PermaStripe Jaune & Noir	343,30
TS11 09	PermaStripe Noir	219,99

Marquage autocollant

- Marquage de prévention à l'aide d'une machine



Réf.	Modèle	l (mm)	PU
6801	Machine pour rouleau autocollant		330,36
TA2001	Rouleau de 20m jaune	50	14,81
TA2003	Rouleau de 20m rouge	50	14,81
TA1102	Rouleau de 33m jaune & noir	75	16,15
TA1302	Rouleau de 33m jaune & noir	50	6,93
TA1101	Rouleau de 33m rouge & blanc	75	16,15

Marquage antidérapant

Autres couleurs (Noir, Jaune, Rouge, Bleu, Vert, Gris, Brun, Blanc, Fluo, Transparent, Jaune & et Noir, Rouge & Blanc) sur demande.



- Rouleau de 18,3 mètres



Réf.	Modèle	l (mm)	PU
Standard			
TA 7001	Rouleau noir	25	16,29
TA 7101	Rouleau noir	50	32,60
TA 7201	Rouleau noir	75	48,87
TA 7301	Rouleau noir	100	65,17
TA 7010	Rouleau transparent	25	16,29
Valeur antidérapante augmentée			
TA 8003	Rouleau jaune & noir	25	24,44
TA 8103	Rouleau jaune & noir	50	48,87
TA 8203	Rouleau jaune & noir	75	73,90
TA 8303	Rouleau jaune & noir	100	97,75

Bandes antidérapantes

- A coller.



Réf.	Modèle	L (mm)	I (mm)	PU
Standard				
TC12 02	Bande antidérapante jaune	610	150	5,59
TC12 05	Bande antidérapante jaune & noire	610	150	5,59
TC11 01	Bande antidérapante noire	140	140	2,15
Valeur antidérapante augmentée				
TC22 02	Bande antidérapante jaunie	610	150	6,39
TC22 05	Bande antidérapante jaune & noire	610	150	6,39
TC22 01	Bande antidérapante noire	610	150	6,39

Inscrivez-vous
sur le site

www.signalisation.com

Recevez
votre login

Accès à
VOTRE tarif !

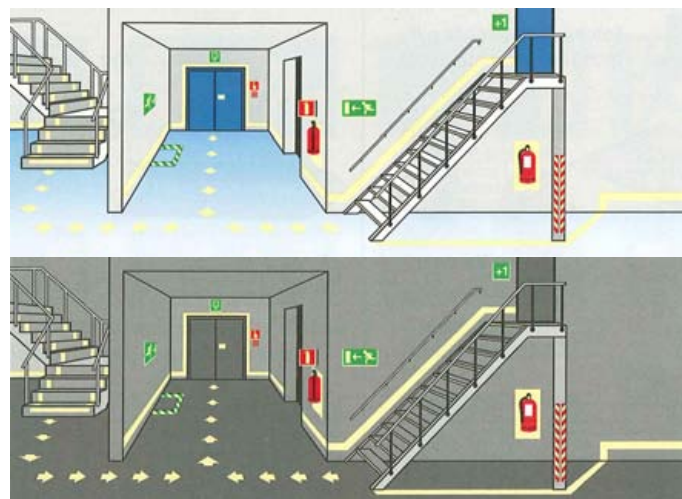
Marquage bâtiment phosphorescent

Antidérapants et Photoluminescents

- Autocollant pour mur et sol.



Réf.	Modèle	I (mm)	PU
Photoluminescent			
SG083	Cercle	50	0,74
SG081	Flèche	75	1,06
SG033 B	Ruban noir & Blanc de 10m	40	45,83
SG035 B	Ruban noir & Blanc de 16m	50	45,83
SG033 R	Ruban rouge & blanc de 10m	40	45,83
SG030	Ruban uni de 10m	20	45,83
SG031	Ruban uni de 10m	40	91,58
SG032	Ruban uni de 10m	80	130,17
Spécial sol anti-dérapant			
TAQ103	Ruban avec ligne au milieu de 18,3m	50	55,87
TAP002	Ruban noir & Blanc de 18,3m	25	56,25
TAP102	Ruban noir & Blanc de 18,3m	50	112,49
TAP202	Ruban noir & Blanc de 18,3m	75	168,68
TAP302	Ruban noir & Blanc de 18,3m	100	225,01
TAP001	Ruban uni de 18,3m	25	56,25
TAP101	Ruban uni de 18,3m	50	112,49
TAP201	Ruban uni de 18,3m	75	168,68
TAP301	Ruban uni de 18,3m	100	225,01



Adhésif photoluminescent

- Adhésif photoluminescent intérieur vert/jaune
- Avec colle standard



Réf.	Modèle	PU
14352	Adhésif photoluminescent - l=25mm - Prix au mètre	3,73
14353	Adhésif photoluminescent - l=50mm - Prix au mètre	7,46

Miroirs extérieurs

Miroirs grand angle

- Vision grand angle.
- Sécurise les intersections en réduisant le nombre de miroirs.



170067

Réf.	Modèle	PU
Garantie 5 ans		
170067	Miroir rouge et blanc 800x400mm - distance = 8m	340,23
170068	Miroir rouge et blanc 900x450mm - distance = 10m	432,94

Rétroviseurs pour chariots élévateurs

- Adapté aux chariots élévateurs : vision de type panoramique supprime les angles morts à l'arrière du chariot. Le joint bleu protège la tête du conducteur lorsqu'il monte ou descend de son engin.



Réf.	Modèle	PU
Garantie 3 ans		
170090	Rétroviseur 258x39x128mm - distance = 1m	41,98
Garantie 5 ans		
170089	Rétroviseur 288x68x151mm - distance = 1m	87,46



Rétroviseurs pour engins de travaux

- Contrôle 3 directions - Fixation fournie, adaptable sur la plupart des engins sans perçage ou à coller sur le pare-brise par double face.
- distance = 1m



Réf.	Modèle	PU
Garantie 3 ans		
170095	Rétroviseur 288x27x128mm	41,98
Garantie 5 ans		
170094	Rétroviseur 288x53x148mm	94,46

Rétroviseur spécial compacteurs

- Contrôle 3 directions - Fixation fournie, à adapter.
- distance = 4m



Réf.	Modèle	PU
Garantie 5 ans		
170096	Rétroviseur 440x75x220mm	182,80

Miroirs d'inspections

- Miroir avec perche télescopique de différentes longueur



170108

Réf.	Modèle	PU
Garantie 3 ans		
170146	Miroir d'inspection Ø=100mm - distance = 1m - avec perche télescopique de 65cm	48,98
170109	Miroir d'inspection Ø=300mm - distance = 2m - avec perche télescopique de 1,20m	151,31
170097	Miroir d'inspection Ø=300mm - distance = 3m - avec perche télescopique de 1 à 3m et un éclairage led	192,42
170110	Miroir d'inspection Ø=300mm de remplacement	45,48
170108	Miroir d'inspection Ø=400mm - distance = 2m - monté sur roulettes, avec perche télescopique de 1,20m et un éclairage led	227,40

Miroirs avec message d'avertissement

- A l'intérieur ou à l'extérieur des sites industriels, les réflectos rouges et le message de sensibilisation renforcent la visibilité et l'efficacité du miroir.
- Différents messages disponibles ou texte personnalisé
- Livrée avec chaque miroir, fixation universelle pour murs et poteaux de 60 à 90 mm de section.
- Permet un réglage très précis de la position du miroir.
- Testée pour résister au vent jusqu'à 183 km/h.
- 800x600mm - distance = 20m



170137



170136

Réf.	Modèle	PU
Garantie 3 ans		
170136	Miroirs avec message : ATTENTION	401,46
170135	Miroirs avec message : ATTENTION DANGER	401,46
170137	Miroirs avec message : RALENTISSEZ	401,46
Supplément		
170138	Miroirs avec message : message personnalisé	8,08

Miroirs contrôle 2 directions

- Circulation en usines, en entrepôts, sur les zones de stockage
- surveillance des rayonnages en magasins et en ateliers
- sécurité des postes de travail
- contrôle des parties cachées des machines, etc.



Réf.	Modèle	PU
Garantie 3 ans		
170030	Miroir 1000x800mm - distance = 30m	397,08
170024	Miroir 600x400mm - distance = 9m	141,69
170027	Miroir 800x600mm - distance = 20m	251,02
170021	Miroir Ø=300 - distance = 3m	71,72
170022	Miroir Ø=400 - distance = 5m	80,47
170023	Miroir Ø=500 - distance = 7m	95,33
170025	Miroir Ø=600 - distance = 11m	125,07
170026	Miroir Ø=700 - distance = 15m	151,31
170028	Miroir Ø=800 - distance = 20m	193,29
170029	Miroir Ø=900 - distance = 25m	335,86
Garantie 5 ans		
170039	Miroir 1000x800mm - distance = 5m	477,55
170034	Miroir 600x400mm - distance = 5m	169,68
170036	Miroir 800x600mm - distance = 5m	300,87
170031	Miroir Ø=300 - distance = 3m	85,71
170032	Miroir Ø=400 - distance = 5m	96,21
170033	Miroir Ø=500 - distance = 5m	115,45
170035	Miroir Ø=600 - distance = 5m	148,69
170037	Miroir Ø=800 - distance = 5m	232,65
170038	Miroir Ø=900 - distance = 5m	401,46

Miroirs contrôle 3 directions

- Offrent une vision grand angle. Permettent de sécuriser les intersections en réduisant le nombre de miroirs à installer.



Réf.	Modèle	PU
Garantie 5 ans		
170056	Miroir Ø=400 - distance = 2m	132,94
170057	Miroir Ø=500 - distance = 4m	182,80
170058	Miroir Ø=600 - distance 6m - cadre blanc	209,04
170059	Miroir Ø=800 - distance = 8m	321,86
170060	Miroir Ø=900 - distance = 10m	432,07

Miroirs de sorties privées

- Simple et économique lorsque la mise en place d'un miroir réglementaire d'agglomérations n'est pas envisageable.
- Distance entre conducteur et miroir +/- 2 m
- Pour garer facilement dans un espace restreint



170018

Réf.	Modèle	PU
Garantie 3 ans		
170018	Miroir Ø=300 - distance = 2m	45,48

Miroirs de sorties de parking, vision grand angle

- Leurs dimensions et leur bombage permettent une utilisation des miroirs à une distance plus importante que celle autorisée par les miroirs de garage. Ils s'adaptent à toutes les sorties de parkings, de porches, de portes cochères, de cours de ferme...



170019

Réf.	Modèle	PU
Garantie 5 ans		
170019	Miroir 440x75x220mm - distance = 4m	104,96
170020	Miroir 600x100x300mm - distance = 6m	127,70

Miroirs intérieurs

Miroirs jaune et noir, contrôle 2 directions

- Recommandés à l'intérieur des locaux de production et de stockage.



Réf.	Modèle	PU
Garantie 3 ans		
170069	Miroir jaune et noir 600x400mm - distance = 9m	187,17
170071	Miroir jaune et noir 800x600mm - distance = 20m	293,00
170070	Miroir jaune et noir Ø=600 - distance = 11m	202,91
Garantie 5 ans		
170072	Miroir jaune et noir 600x400mm - distance = 9m	224,78
170074	Miroir jaune et noir 800x600mm - distance = 20m	350,73
170073	Miroir jaune et noir Ø=600 - distance = 11m	242,27

Miroirs hémisphériques, espaces publics 1/4

- Miroirs incassables intérieurs.
- Facilitent la circulation des engins de manutention dans les entrepôts et les grandes surfaces de vente.
- Contrôle 3 directions, quart de sphère.
- Fixation contre les murs par chevilles et vis fournies.



Réf.	Modèle	PU
1/4 sphère		
170086	Miroir public 1/4 distance = 12m	132,94
170084	Miroir public 1/4 distance = 6m	72,59
170085	Miroir public 1/4 distance = 9m	95,33

Miroirs hémisphériques, espaces publics 1/2

- Miroirs incassables intérieurs.
- Facilitent la circulation des engins de manutention dans les entrepôts et les grandes surfaces de vente.
- Contrôle 4 directions, demi-sphère.
- Fixation au plafond par 4 chaînettes de 1m fournies.



Réf.	Modèle	PU
1/2 sphère		
170088	Miroir public 1/2 distance = 12m	237,90
170087	Miroir public 1/2 distance = 6m	128,57

Miroirs hémisphériques, espaces privés 1/8

- Miroirs acryliques intérieurs.
- Contrôle 2 directions, huitième de sphère.
- Fixation en angle par chevilles et vis fournies.



Réf.	Modèle	PU
1/8 sphère		
170077	Miroir privé 1/8 distance = 10m	75,22
170075	Miroir privé 1/8 distance = 4m	41,98
170076	Miroir privé 1/8 distance = 6m	47,23

Miroirs hémisphériques, espaces privés 1/4

- Miroirs acryliques intérieurs.
- Contrôle 3 directions, quart de sphère.
- Fixation contre les murs par chevilles et vis fournies.



Réf.	Modèle	PU
1/4 sphère		
170080	Miroir privé 1/4 distance = 10m	134,69
170078	Miroir privé 1/4 distance = 6m	72,59
170079	Miroir privé 1/4 distance = 8m	93,59

Miroirs hémisphériques, espaces privés 1/2

- Miroirs acryliques intérieurs.
- Contrôle 4 directions, demi-sphère.
- Fixation au plafond par 4 chaînettes de 1m fournies.



Réf.	Modèle	PU
1/2 sphère		
170083	Miroir privé 1/2 distance = 10m	215,16
170081	Miroir privé 1/2 distance = 6m	126,82
170082	Miroir privé 1/2 distance = 8m	144,31

Miroirs lumineux

- L'illumination par LED se déclenche à l'approche d'un véhicule pour accroître la vigilance des conducteurs et encourager l'utilisation du miroir.
- Dans les environnements sombres (parking, sites industriels, sites de stockage, etc.), le miroir lumineux accroît considérablement la vigilance des conducteurs en se déclenchant automatiquement grâce à son détecteur de mouvement.
- Livrée avec chaque miroir, fixation universelle pour murs et poteaux de 60 à 90 mm de section.
- Avec détecteur de mouvement et 5 mètres de câble.
- Contrôle 2 directions.



170134

Réf.	Modèle	PU
Garantie 3 ans		
170134	Miroir lumineux 600x400mm	316,62

**Miroirs standard**

- Économiques et simples à installer.
- Rotule de réglage mobile de 105°.
- Surveillance en magasins, contrôles aux caisses, lutte contre le vol, maîtrise d'accès (entrées de sièges sociaux, couloirs d'hôpitaux, loges de concierges...).
- Usage intérieur uniquement.



170102

Réf.	Modèle	PU
Garantie 3 ans		
170102	Miroir standard 600x400mm - distance = 12m	86,59
170098	Miroir standard Ø=300 - distance = 2m	41,11
170099	Miroir standard Ø=400 - distance = 4m	54,23
170100	Miroir standard Ø=500 - distance = 6m	68,22
170101	Miroir standard Ø=600 - distance = 8m	81,34

Miroirs de télésurveillance

- Les miroirs de télésurveillance sont installés de façon à renvoyer vers la caméra l'image des zones qui ne lui sont pas accessibles.
- Leur diamètre, leur bombage spécifique et leur joint rouge périphérique assurent un repérage efficace des miroirs par la caméra et une vision optimale sur l'écran du système vidéo.
- Usage intérieur uniquement.



Réf.	Modèle	PU
Garantie 3 ans		
170107	Miroir de télésurveillance Ø=700 - distance = 15m	155,68



Miroirs grands formats

- Adaptés à la surveillance longue distance : retour d'image parfait même à 30 mètres de l'utilisateur.
- Equipés d'une fixation adaptée à leur taille.
- Sans cadre, ils s'intègrent parfaitement à leur environnement : efficacité totale en toute discrétion.
- Contrôle 2 directions.
- Usage intérieur uniquement.



Réf.	Modèle	PU
Garantie 3 ans		
170104	Miroir grand format 800x600mm - distance = 20m	206,41
170103	Miroir grand format Ø=800 - distance = 15m	159,18



Miroirs plats "anti bris de verre"

- Evite, en cas de casse, la migration de bris de verre.
- Epaisseur de 5 mm, adaptés aux milieux hospitaliers et pénitentiaires, l'industrie, les sites scolaires et sportifs, les cabines d'essayage, restauration, ...
- Cadre aluminium anodisé arrondi, ép. 13mm avec coins arrondis en plastique blanc avec trous de fixation sous cache vis.
- Montage horizontal ou vertical.
- Usage intérieur uniquement.




Réf.	Modèle	Kg	PU
Avec cadre			
170114	Miroir plat 400x1200mm	7	220,41
170115	Miroir plat 400x600mm	4	171,43
170117	Miroir plat 600x800mm	6	213,41
Sans cadre			
170116	Miroir plat 400x600mm	3	113,70

Miroirs spécial piscines

- Dimensions et bombage spécifique étudiés pour une vision de type panoramique.
- Résistants aux vapeurs chlorées de piscines.
- Meilleur confort pour les équipes de surveillance des bassins.
- Fort vecteur d'image auprès du public sur le thème de la sécurité.



Réf.	Modèle	PU
Garantie 5 ans - Uniquement usage extérieur		
170112	Miroir piscine 1000x800mm - distance = 25m	546,65
Garantie 5 ans - Uniquement usage intérieur		
170113	Miroir piscine 1000x800mm - distance = 25m	441,69



Arceaux Fixes

Arceaux simples & renforcés

- En acier galvanisé ou peint
- Scellement direct
- Hauteur = 1,3 mètre
- Option avec platine de 150x150mm avec 4 trous Ø13x25mm, hauteur diminuée de 300mm



204001



204250

Réf.	Modèle	L (mm)	PU
1) Tube de Ø35mm			
204200	Arceau renforcé d'une barre galvanisée	1000	31,90
204201	Arceau renforcé d'une barre galvanisée	1500	38,07
204202	Arceau renforcé d'une barre galvanisée	2000	43,22
204250	Arceau renforcé d'une barre peinte	1000	79,23
204251	Arceau renforcé d'une barre peinte	1500	90,55
204252	Arceau renforcé d'une barre peinte	2000	102,90
204000	Arceau simple galvanisé	1000	22,64
204001	Arceau simple galvanisé	1500	25,72
204002	Arceau simple galvanisé	2000	27,78
204050	Arceau simple peint	1000	63,80
204051	Arceau simple peint	1500	73,06
204052	Arceau simple peint	2000	89,52
2) Tube de Ø60mm			
204206	Arceau renforcé d'une barre galvanisée	1000	57,62
204207	Arceau renforcé d'une barre galvanisée	1500	72,03
204208	Arceau renforcé d'une barre galvanisée	2000	84,38
204256	Arceau renforcé d'une barre peinte	1000	104,96
204257	Arceau renforcé d'une barre peinte	1500	128,62
204258	Arceau renforcé d'une barre peinte	2000	151,26
204006	Arceau simple galvanisé	1000	41,16
204007	Arceau simple galvanisé	1500	48,36
204008	Arceau simple galvanisé	2000	52,48
204056	Arceau simple peint	1000	85,41
204057	Arceau simple peint	1500	101,87
204058	Arceau simple peint	2000	114,22
Option			
204209	Platine galvanisée		18,80
204259	Platine peinte		16,87

Arceaux à barreaux

- 7 barreaux en 1020mm
- 14 barreaux en 2000mm
- Hauteur totale = 1300mm
- Hauteur hors sol = 920mm
- Ø Barreaux = 16mm
- Ø Cadre = 35mm



Réf.	Modèle	PU
Arceau à 14 barreaux		
204401	Arceau galvanisé	93,64
204451	Arceau peint	159,49
Arceau à 7 barreaux		
204403	Arceau galvanisé	64,83
204453	Arceau peint	108,04
Option		
204209	Platine galvanisée	18,80
204259	Platine peinte	16,87

Arceaux de protection poteaux

Maître achat

- Entourage des poteaux.
- Réalisé en acier Ø 60 mm.
- Hauteur = 800mm
- Largeur = 570mm
- Profondeur = 700mm



Réf.	Modèle	PU
1) Tube de Ø60mm		
201030	Arceau poteau galvanisé	68,94
201031	Arceau poteau peint	127,59
Option		
204209	Platine galvanisée	18,80
204259	Platine peinte	16,87

Arceaux de protection

- Hauteur = 1200mm
- Ø 48 mm



Réf.	Modèle	Kg	PU
206823	Arceau L=300mm	5,5	138,91
206824	Arceau L=460mm	6	133,40
206825	Arceau L=650mm	7	153,24
206826	Arceau L=650mm avec barre latérale	8	197,34

Arceaux simples & renforcés

- Arceaux de bordure galvanisé ou peint
- Peint selon nos coloris
- Pose par scellement direct



Réf.	Modèle	PU
Arceaux galvanisés		
204100	Arceau de bordure 1000mm	26,75
204101	Arceau de bordure 1500mm	31,90
204102	Arceau de bordure 2000mm	39,10
Arceaux peints		
204150	Arceau de bordure 1000mm	67,91
204151	Arceau de bordure 1500mm	83,35
204152	Arceau de bordure 2000mm	100,84

Arceaux rabattables

Information transport des Arceaux

Expédition palette à partir de 5 pièces

Voir: **Transport & conditions de vente (p. 162)**

Arceau rabattable rectangle

Maître achat

- Ensemble réalisé en tube acier galvanisé avec bandes réfléchissantes à coller.
- Pied télescopique.
- Sabots en fonte d'aluminium.
- Ouverture par cylindre européen (3 clés fournies). Verrouillage automatique.
- Modèle BPE Amortichoc pour absorber la poussée d'un véhicule manoeuvrant.
- Pose facile par U de scellement et écrous \varnothing 8 à rupture fournis.
- Clés identiques ou clé triangulaire, en option.
- Dimensions : 850 x 455 mm et tube de \varnothing 45mm



Réf.	Modèle	PU
BPE Amortichoc		
204812	Arceau BPE avec 1 clé triangulaire	131,71
204810	Arceau BPE avec 3 clés différentes	113,19
204811	Arceau BPE avec 3 clés identiques	113,19

Arceau rabattable triangle

- Galvanisé à chaud
- En cylindre rond avec bandes réfléchissantes rouges
- Verrouillage automatique
- Largeur = 800mm
- Hauteur = 500mm
- A cheviller sur platine 100x150mm



206753 206751

Réf.	Modèle	PU
Cylindre rond et 3 clefs		
206752	Arceau triangle 70x70mm - A bétonner	119,73
206751	Arceau triangle 70x70mm - A cheviller	113,00
Fermeture triangulaire 8 mm incluse		
206754	Arceau triangle 70x70mm - A bétonner	105,84
206753	Arceau triangle 70x70mm - A cheviller	113,00

Arceau rabattable ovale

- Avec arceaux latéraux en tube rond
- Avec bandes réfléchissantes rouges
- A cheviller
- Avec blocage triangulaire
- Selon DIN 3223
- Largeur = 800mm



206746



206750

Réf.	Modèle	PU
206750	Arceau ovale 70x70mm - H=500mm	136,60
206746	Arceau ovale 70x70mm - H=900mm	140,24



Bordures

Bordure rehaussée

- Bordure rehaussée en caoutchouc
- 100% recyclé et polyuréthane préformé sous pression
- Avec bandes réfléchissantes



Réf.	Modèle	PU
1) 750x120x110mm - 6Kg		
8083	Bordure élastique noir avec bandes blanches	34,29
8064	Bordure élastique rouge/brun avec bandes blanches	40,79
1) 750x120x90mm - 8Kg		
8081	Bordure rehaussée noire avec bandes blanches	32,97
2) Texte sur mesure		
23591	Optique imprimé au choix	36,75
3) Fixations		
8088	Ensemble de 3 fixations avec bouchons (3 par bordure) pour 8083 et 8064	6,97
8082	Ensemble de 3 fixations et 2 bouchons pour 8081	5,87

Bordure de butée

- Bordure de butée en caoutchouc
- 100% recyclé et polyuréthane
- Avec bandes réfléchissantes



Réf.	Modèle	PU
1) 1800x150x100mm - 12Kg		
8067	Bordure de butée noire avec bandes blanches	39,69
8066	Bordure de butée noire avec bandes jaunes	39,69
2) 900x150x100mm - 12Kg		
8076	Bordure de butée noire avec bandes blanches	23,71
8075	Bordure de butée noire avec bandes jaunes	24,25
3) Fixations		
8077	Fixations pour stop parking (8066 - 8067) 4 pièces par élément prix pour l'ensemble	9,44
8089	Fixations pour stop parking (8075 - 8076) 2 pièces par élément prix pour l'ensemble	4,72
8078	Pointes d'ancrage pour asphalte 360x13mm pour (8066 - 8067 - 8075 - 8076)	2,10

Porte plaque

- Porte plaque en acier en forme de T
- Galvanisé à chaud
- Hauteur hors sol +/- 520mm
- Largeur totale 710mm avec platine de 150x100mm et 4 trous diam 10mm et vis 8x50mm



Réf.	Modèle	PU
K3804	Porte plaque 70x70mm	73,50

Alu-dibond

Alu-dibond

- Panneau plat réfléchissant
- Epaisseur = 3mm
- Dimensions : 340x110mm



Réf.	Modèle	PU
91R3 50	Logo dépanneuse	14,76
91R3 15	P + mention DIRECTION	14,76
91R3 21	P + mention RESERVE	14,76
91R3 09	P + mention VISITEURS	14,76



Fiche technique

Pictogrammes

- Couleurs de sécurité. Signification, but et application

Rouge Prévenir, empêcher ou interrompre les gestes ou situations potentiellement dangereuses. Signaux d'interdiction, protection et prévention incendie, matériel de lutte contre incendie.

Jaune Danger! Indique un danger potentiel ou réel d'ordre mécanique, électrique, chimique, radioactif, explosif ou risque d'empoisonnement. Attire l'attention sur les obstacles, rebords et passages rabaissés, etc...

Vert Panneaux d'évacuation et de secours. Pour indiquer sorties, sorties de secours, chemins d'évacuation, poste de premiers soins, etc...

Bleu Information pour la prévention des accidents (signaux d'obligation) et information fonctionnelle.

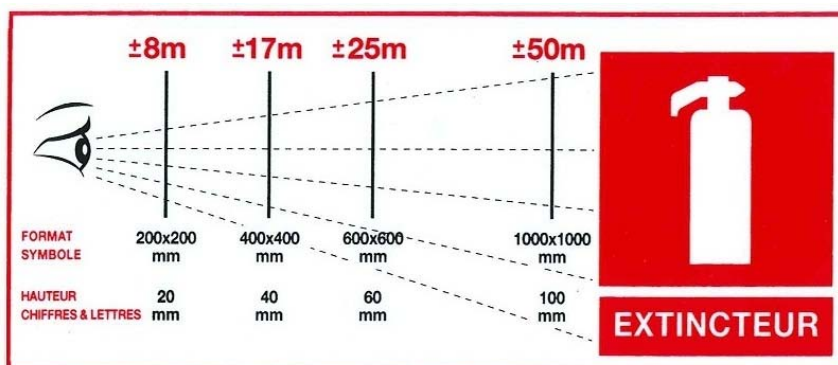
- Gamme complète de pictogrammes suivant les normes Européennes.



- Garantie intérieure pour les pictogrammes de la gamme standard
- Extérieur : produit traité anti UV sur demande
- Pour le sol, les pictogrammes sont recouverts d'un film protecteur en polyester sur demande

Tous nos pictogrammes sont visibles dans un autre catalogue et sur notre site www.signalisation grâce aux fichiers PDF de chacune des gammes.

- Distance de visibilité des pictogrammes et des textes




- Le prix peut être calculé par la référence

- Les pictogrammes ayant comme début de référence les 4 ou 5 premiers chiffres identiques entre eux ont aussi le même prix, le reste de la référence étant la signification du pictogramme.
- La référence (quatre premiers chiffres) complétée par "MT" est le prix unitaire de l'article dans le groupe, avec texte adapté de maximum 3 lignes et/ou picto standard.

Picto signalisation d'évacuation

Info

Références complètes dans 'signalétique entreprise' sur www.signalisation.com


La référence exacte est obtenue en remplaçant les « .. » du tableau par le numéro du pictogramme.

	Rigide (PP)		Autocollant		Rigide Photoluminescent		Autocollant Photoluminescent	
100x100	3121 ..	2,35 €	3130 ..	0,72 €	3020 ..	2,23 €	3030 ..	2,23 €
150x150	3121 ..	2,35 €	3131 ..	1,20 €	3026 ..	4,49 €	3036 ..	4,49 €
200x100	3121 ..	2,35 €	3131 ..	1,20 €	3027 ..	3,93 €	3037 ..	3,93 €
200x200	3122 ..	2,99 €	3132 ..	1,51 €	3021 ..	7,49 €	3031 ..	7,49 €
300x150	3122 ..	2,99 €	3132 ..	1,51 €	3021 ..	7,49 €	3031 ..	7,49 €
300x300	3124 ..	7,95 €	3134 ..	3,19 €				
400x200	3124 ..	7,95 €	3134 ..	3,19 €	3022 ..	14,51 €	3032 ..	14,51 €
400x400	3125 ..	10,83 €	3135 ..	6,02 €	3025 ..	21,92 €	3035 ..	18,03 €



	Drapeau		Panoramique		Alu	
150x150	3171 ..	10,98 €			311A ..	7,43 €
200x100			312P ..	8,40 €		
200x200	3172 ..	12,64 €				
300x150	3172 ..	12,64 €	3124 ..	7,95 €	3112 ..	13,88 €
400x200	3174 ..	15,55 €	3125 ..	10,83 €		

Picto signaux d'incendie
Info

 Références complètes dans 'signalétique entreprise' sur www.signalisation.com


La référence exacte est obtenue en remplaçant les « .. » du tableau par le numéro du pictogramme.

	Rigide (PP)		Autocollant		Rigide Photoluminescent		Drapeau		Panoramique		Alu	
100x100	3321 ..	0,85 €	3331 ..	0,61 €	3040 ..	2,23 €						
150x150	332A ..	2,04 €	333A ..	1,24 €	3046 ..	4,49 €	3081 ..	16,56 €			331A ..	7,55 €
200x200	3322 ..	3,39 €	3332 ..	1,76 €	3044 ..	6,67 €	3082 ..	18,03 €				
300x150									3043 ..	16,56 €		
300x300	3323 ..	5,50 €	3333 ..	4,07 €								
400x200									3045 ..	18,03 €		
400x400	3324 ..	7,21 €	3334 ..	5,42 €								

COMMANDE EVACUATION DE FUMEE	COMMANDE DESENFUMAGE	ARRET D'URGENCE	PORTE COUPE FEU NE METTEZ PAS D'OBSTACLE A LA FERMETURE	PORTE COUPE FEU MAINTENIR FERMEE	VANNE GAZ
01	02	03	04	05	06
ALARME INCENDIE	VANNE ARRET GAZ	FERMER LA VANNE GAZ AVANT D'UTILISER L'EXTINCTEUR	NE PAS UTILISER SUR FLAMME GAZ	CHAUFFERIE	COLONNE SECHE
07	08	09	10	22	87

La référence exacte est obtenue en remplaçant les « .. » du tableau par le numéro du pictogramme.

	Rigide (PP)		Autocollant	
210x74	1821 ..	2,38 €	1831 ..	1,90 €

Picto signaux d'interdiction

Info



Références complètes dans 'signalétique entreprise' sur www.signalisation.com



La référence exacte est obtenue en remplaçant les « .. » du tableau par le numéro du pictogramme.


	Rigide (PP)		Autocollant	
Ø 90	3221 ..	0,94 €	3231 ..	0,69 €
Ø 150	322A ..	2,34 €	323A ..	1,50 €
Ø 200	3222 ..	2,87 €	3232 ..	1,74 €
Ø 300	3223 ..	5,90 €	3233 ..	3,35 €
Ø 400	3224 ..	10,27 €	3234 ..	5,96 €
300x100	3223 ..	5,90 €	3233 ..	3,35 €

Signaux de danger

Info



Références complètes dans 'signalétique entreprise' sur www.signalisation.com



La référence exacte est obtenue en remplaçant les « .. » du tableau par le numéro du pictogramme.

	Rigide (PP)		Autocollant	
90	3521 ..	1,03 €	3531 ..	0,73 €
200	3522 ..	3,14 €	3532 ..	1,86 €
300	3523 ..	6,67 €	3533 ..	3,35 €
400	3524 ..	10,31 €	3534 ..	6,02 €

Signaux d'obligation

Info



Références complètes dans 'signalétique entreprise' sur www.signalisation.com



La référence exacte est obtenue en remplaçant les « .. » du tableau par le numéro du pictogramme.

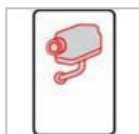
	Rigide (PP)		Autocollant	
∅ 90	3421 ..	1,00 €	3431 ..	0,72 €
∅ 200	3422 ..	3,13 €	3432 ..	1,86 €
∅ 300	3423 ..	6,37 €	3433 ..	3,57 €
∅ 400	3424 ..	10,57 €	3434 ..	6,28 €
140x200	3422 ..	3,13 €	3432 ..	1,86 €

SIGNALETIQUE ENTREPRISE | Pictogrammes

Signaux d'indication

Ensemble caméra

- Les pictogrammes pour des caméras de surveillance placés à l'entrée d'un lieu fermé accessible au public non délimité par des éléments ont une dimension de 400x600mm.
- Les pictogrammes placés à l'entrée d'un lieu fermé accessible au public délimité par des éléments construits et immeubles, ont une dimension de 210x297mm, 100x150mm.



Réf.	Modèle	PU
Dimension 100x150mm		
4538 58	Caméra surveillance Autocollant	6,88
4528 58	Caméra surveillance Rigide	7,69
4518 58	Caméra surveillance tôle Alu 1,5mm	10,97
Dimension 210x297mm		
4537 58	Caméra surveillance Autocollant	9,32
4527 58	Caméra surveillance Rigide	9,86
4517 58	Caméra surveillance tôle Alu 1,5mm	14,73
Dimension 600x400mm		
4536 58	Caméra surveillance Autocollant	15,56
4526 58	Caméra surveillance Rigide	16,47
4516 58	Caméra surveillance tôle Alu 1,5mm	29,36
0H.4060.CAMERA	Caméra surveillance Type G2000	44,85
4CAME4060	Caméra surveillance Type Plat	21,18

Marqueur pour mentions ensemble caméra

- Marqueur noir pour écrire sur vinyle autocollant
- Mat



Réf.	Modèle	PU
MARK 02	Marqueur pour mentions ensemble caméra	3,82




Accueil Champêtre en Wallonie

Mentions pour ensemble caméra

- Sur les pictogrammes ou sur panneau caméra est apposée une mention de manière visible et lisible.



Voir: Poteaux acier galvanisés (p. 13)



Réf.	Modèle	PU
Dimension 82,5x45mm pour panneaux 100x150mm		
4530 MT	Autocollant avec texte au choix	5,45
4530 60	Autocollant FR mat pour écrire	0,75
4530 59	Autocollant NL mat pour écrire	0,75
4530 61	Autocollant NL/FR mat pour écrire	0,75
Dimension 165x90mm pour panneaux 210x297mm		
453A MT	Autocollant avec texte au choix	6,84
453A 60	Autocollant FR mat pour écrire	1,35
453A 59	Autocollant NL mat pour écrire	1,35
453A 61	Autocollant NL/FR mat pour écrire	1,35
3936 01	Transparent de protection	0,85
Dimension 330x180mm pour panneaux 600x400mm		
4533 MT	Autocollant avec texte au choix	7,01
4533 60	Autocollant FR mat pour écrire	3,14
4533 59	Autocollant NL mat pour écrire	3,14
4533 61	Autocollant NL/FR mat pour écrire	3,14



Signaux grand format



Grand format pour portes.
Sur transfert pour une installation rapide et facile.
Vinyle haute qualité.

Prix sur demande



Autocollant	600x900mm
4836.01W	



Autocollant	600x900mm
4836.02W	



Autocollant	600x900mm
4836.05W	



Autocollant	600x600mm
4835.10W	



Autocollant	600x600mm
4835.25W	



Autocollant	600x280mm
4831.30W	



Autocollant	600x700mm
4836.33W	

Pictogrammes braille

Infos



Sortie de secours droite

Réf. PU



206003 16,51

Sortie de secours gauche

Réf. PU



206004 16,51

WC dame

Réf. PU



206005 16,51

WC homme

Réf. PU



206006 16,51

WC chaise roulante

Réf. PU



206007 16,51

Interdit d'entrer

Réf. PU



206008 16,51

Mini picto

Infos




• Tous les pictogrammes peuvent être obtenus en mini picto sur page A4.

Extincteur à poudre CO2 - 6kgs

Réf. PU

15x15mm

MP 8109 3,66



54x sur une page A4

Extincteur

Réf. PU

10x10mm

MP 8291 3,66



126x sur une page A4

Matières radioactives

Réf. PU

25x28mm

MP 9405 3,66



15x sur une page A4

Lave-yeux

Réf. PU

10x10mm

MP 8601 3,66



126x sur une page A4

Sortie de secours

Réf. PU

6x11mm

MP 8607 3,66



154x sur une page A4

Sortie de secours

Réf. PU

10x10mm

MP 8619 3,66



126x sur une page A4

Signaux routiers d'indication F19

Réf. PU

10x10mm

MP F19 3,66



126x sur une page A4



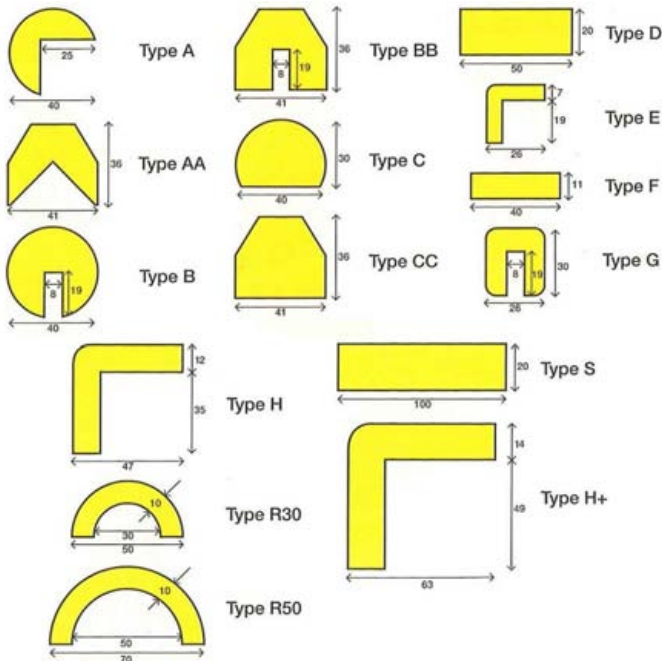
Amortisseur de chocs

Amortisseur de chocs en polyuréthane

- Tous les amortisseurs sont autocollants sauf le type B et BB qui sont clipsables.
- Prix au mètre.



Réf.	Modèle	PU
Amortisseur jaune & noir		
3751 01	Amortisseur Type A	32,34
3756 01	Amortisseur Type AA	32,98
3752 01	Amortisseur Type B	31,70
3757 01	Amortisseur Type BB	32,34
3753 01	Amortisseur Type C	33,73
3758 01	Amortisseur Type CC	34,53
3754 01	Amortisseur Type D	48,65
3755 01	Amortisseur Type E	34,47
3759 01	Amortisseur Type F	35,97
375A 01	Amortisseur Type G	38,31
375C 01	Amortisseur Type H	41,67
375H 01	Amortisseur Type H+	67,80
375E 01	Amortisseur Type R30	57,65
375F 01	Amortisseur Type R50	74,65
375G 01	Amortisseur Type S	86,47
Amortisseur rouge & blanc		
3751 02	Amortisseur Type A	32,34
3752 02	Amortisseur Type B	31,70
3755 02	Amortisseur Type E	34,47
375C 02	Amortisseur Type H	41,67



Protections

Etrier de protection

- Etrier acier jaune et noir en forme de U et L
- Dimensions : l=250mm H=2000mm Ø48mm
- Fixation par platine de 100x150mm
- Poids : 7,5Kg



206858 206857

Réf.	Modèle	PU
206857	Etrier à cheviller au mur	88,26
206858	Etrier à cheviller au mur et au sol	81,18

Tube de protection acier

- Acier Ø 33,7mm
- Pour protection de câble, descente, ...
- Dimensions : H=1650mm, Ø=320mm
- Fixation au sol et au mur par platine 120x60mm



Réf.	Modèle	PU
206859	Tube de protection	444,62

Arceau avec rebord acier

- Tube d'acier jaune et noir
- Profondeur = 150mm
- A cheviller



Réf.	Modèle	Kg	L (mm)	H (mm)	PU
Arceau à bétonner					
206843	Arceau avec rebord	11	750	650	222,31
206844	Arceau avec rebord	12	1000	650	229,39
206845	Arceau avec rebord	15,5	750	1150	242,29
206846	Arceau avec rebord	16,5	1000	1150	252,91
Arceau à cheviller					
206847	Arceau avec rebord	11	750	650	250,51
206848	Arceau avec rebord	12	1000	650	257,59
206849	Arceau avec rebord	15,5	750	1150	270,49
206850	Arceau avec rebord	16,5	1000	1150	281,11

Butée de sol acier

- Constitué d'une armature métallique en tube carré 80x80mm galvanisé revêtu d'éléments en caoutchouc demi-souple
- Il est composé de lamelles de 50mm d'épaisseur facilement interchangeables
- Antichoc fixée au sol, étudiée pour stopper les engins de manutention en amortissant l'impact au niveau des roues ou sur le point bas du matériel



Réf.	Modèle	PU
206021	Butée L=1000mm	174,92
206022	Butée L=1500mm	320,16
206023	Butée L=2000mm	407,09
206024	Lamelle de rechange jaune ou noire	12,70

Protection d'angle acier

- Tôle d'acier 6mm
- Protection d'entrée à angle, stock, rayonnage, ...
- Jaune et noir
- A cheville



Réf.	Modèle	Kg	L (mm)	H (mm)	PU
206861	Protection	6	160	400	53,66
206862	Protection	11	160	800	115,55
206863	Protection	17	160	1200	155,28
206860	Protection élastique	6	160	400	113,04

Poteau de protection élastomère

- En élastomère sur une armature en acier
- Se fixe au sol par une plaque en acier 250x200mm
- Sur semelle d'amortissement de e=15mm



Réf.	Modèle	H (mm)	PU
Poteau jaune et noire pour intérieur			
206015	Poteau 4 disques	800	242,67
206016	Poteau 7 disques	1500	454,74
206017	Poteau 9 disques	2000	606,37
Poteau rouge et blanc pour extérieur			
206018	Poteau 4 disques	800	242,67
206019	Poteau 7 disques	1500	454,74
206020	Poteau 9 disques	2000	606,37

Protection racks PE

- Protection en polyéthylène
- Hauteur = 450mm
- Longueur = 160mm
- Poids = 1Kg



Réf.	Modèle	PU
K04001	Protection rack de 80mm	70,87
K04002	Protection rack de 90mm	70,87
K04003	Protection rack de 100mm	70,87

Protection colonne élastomère

- Protection sans perçage
- En élastomère



Réf.	Modèle	Kg	L (mm)	I (mm)	H (mm)	PU
206012	Protection d'angle	2	150	150	300	42,28

Bague anti-choc caoutchouc

- Bague en caoutchouc haute performance
- Montage par assemblage de 2 demi coquilles reliées avec des vis M6 fournies
- Pour tube rond ou carré
- Diamètre = 200mm
- Poids = 1,2Kg



Réf.	Modèle	PU
206029	Bague avec trou carré de 120x120mm	25,93
206025	Bague avec trou carré de 80x100mm	25,93
206027	Bague avec trou rond de 100mm	25,93
206028	Bague avec trou rond de 120mm	25,93
206026	Bague avec trou rond de 90mm	25,93

Poteau en acier avec ressort

- Poteau en acier galvanisé
- Noir et jaune
- Avec ressort spirale intégré
- Dimensions : H=1m, diam 76mm
- Flexibilité à 30° après collision le poteau se remet en place
- Fixation par 4 éléments compris dans le prix



Réf.	Modèle	PU
206992	Potelet jaune et noir avec fixations	102,37

Angle au sol de protection élastomère

- Elastomère résistant aux UV, eau, détergents, ...
- Protection d'armoire, murs, colonnes, ...
- A fixer au sol
- Indépendant du matériel à protéger
- Dimensions = L=140mm, l=120mm
- Poids = 1,3Kg



Réf.	Modèle	H (mm)	PU
206014	Angle de protection gris	500	49,20
206013	Angle de protection noir & jaune	500	51,87

Protection murs PE

- Protection en polyéthylène



Réf.	Modèle	Kg	L (mm)	l (mm)	H (mm)	PU
K042	Protection coin	1,2	250	150	600	50,62
K041	Protection mur	1,2	600	250		43,69

Protections de structures PE

- Protection en polyéthylène



Réf.	Modèle	Kg	PU
Protection de Ø=620mm			
K038 A	Pour poteau de 160x160mm	20	531,77
K038 B	Pour poteau de 210x210mm	20	531,77
K038 C	Pour poteau de 260x260mm	20	531,77
Protection de Ø=820mm			
K039 A	Pour poteau de 160x160mm	24	580,80
K039 B	Pour poteau de 210x210mm	24	580,80
K039 C	Pour poteau de 260x260mm	24	580,80

Arceau en tube d'acier rond Ø 76 mm

- Galvanisé à chaud revêtu jaune avec bandes noires
- Protection efficace pour l'intérieur et l'extérieur, lieux de stockage, de production



Réf.	Modèle	Kg	L (mm)	H (mm)	PU
Arceau à bétonner					
204211	Arceau de force à bétonner	6	750	250	95,00
204212	Arceau de force à bétonner	7	1000	250	105,84
204214	Arceau de force à bétonner	10	750	650	118,63
204215	Arceau de force à bétonner	11	1000	650	133,59
204217	Arceau de force à bétonner	15	750	1150	139,76
204218	Arceau de force à bétonner	16	1000	1150	151,86
Arceau à cheviller					
204219	Arceau de force à cheviller	4	300	250	112,01
204220	Arceau de force à cheviller	6	750	250	121,37
204221	Arceau de force à cheviller	7	1000	250	132,33
204222	Arceau de force à cheviller	8	300	650	137,93
204223	Arceau de force à cheviller	10	750	650	145,01
204224	Arceau de force à cheviller	11	1000	650	159,74
204225	Arceau de force à cheviller	13	300	1150	156,43
204226	Arceau de force à cheviller	15	750	1150	14,13
204227	Arceau de force à cheviller	16	1000	1150	178,12
Arceau à cheviller à angle de 90°					
204228	Arceau de force à cheviller A angle de 90°	13	350	650	250,17
204229	Arceau de force à cheviller A angle de 90°	19	350	1150	315,94

Arceau de protection

- Arceau de protection en acier
- Tube rond Ø 48 mm - e=2,5mm
- JAUNE avec bandes noires
- Hauteur = 1000 mm



Réf.	Modèle	Kg	L (mm)	PU
Arceau à bétonner				
204235	Arceau à bétonner	12	1000	96,82
204234	Arceau à bétonner	15	1500	110,64
204233	Arceau à bétonner	17	2000	124,00
Arceau à cheviller				
204230	Arceau à cheviller	12	1000	102,76
204231	Arceau à cheviller	15	1500	115,21
204232	Arceau à cheviller	17	2000	127,88

Arceau à longueurs variables

- Arceau de protection en acier à longueurs variables
- Pour système A CHEVILLER
- Avec platine 150x100mm
- Tube rond Ø 48 mm - e=2.5mm
- JAUNE avec bandes noires



Réf.	Modèle	L (mm)	H (mm)	PU
204236	Barreau intermédiaire	500		18,73
204237	Barreau intermédiaire	1000		22,38
204238	Barreau intermédiaire	1500		27,17
204239	Support et barreaux de liaison	500	1000	68,21
204240	Support et coin arrondi de fin	250	1000	65,86

Arceau de protection avec plaque

- Sécurité d'entreprise
- Peint en jaune avec bandes noires
- Tube acier Ø 76mm
- Hauteur en surface 65cm
- A cheviller sur platine



Réf.	Modèle	Kg	H (mm)	PU
206856	Arceau L=1000mm	16,5	650	215,46
206855	Arceau L=750mm	12	650	202,33

Poutre de protection

- Poutre de protection aux déchirements
- Tube acier Ø76mm avec extrémités obliques
- Jaune avec bandes noires
- Arrête et protège



Réf.	Modèle	Kg	H (mm)	PU
206853	Poutre L=1000mm	7,5	86	68,62
206854	Poutre L=1200mm	9,5	86	75,02
206851	Poutre L=400mm	4,5	86	55,38
206852	Poutre L=800mm	6,5	86	62,34

Arceau d'angles renforcé

- Tube acier galva ou peint
- Ø = 60mm
- Dimension : L=800 x l=800 x H=1300mm
- Pose par scellement direct



Réf.	Modèle	PU
204506	Arceau galvanisé	105,50
204556	Arceau peint	144,93



Sécurité des personnes

Secucase



Réf.	Modèle	PU
31A7 01	Armoire à élément chauffant thermostaté pour rince œil - Fonctionne automatiquement en 12V et 24V avec transfo 230V norme CE - Dim=28x32x13cm	454,98
31A4 01	Douche oculaire avec solution 250ml	14,66
31A2 01	Douche oculaire avec solution 500ml - Ø6,6cm - H=23,5cm	16,93
31A1 01	Secubox pour rince œil - Dim=23,6x22,5x12,5cm	61,53
34A7 01	Secucase 240x200x70mm	21,51
34A8 01	Secucase 340x270x80mm	32,14

Secubox avec picto

- Secubox Mini : 23,6x12x12cm
- Secubox Midi : 23,6x22,5x12,5cm
- Secubox Maxi : 23,6x31,5x20cm
- Secupoint : 16,3x19,5cm
- Existe en boîte transparente



Réf.	Modèle	PU
34A3 03	Secubox Maxi - Port de lunettes	48,22
34A2 03	Secubox Midi - Port de lunettes	39,70
34A1 03	Secubox Mini - Port de lunettes	15,24
34A4 04	Secupoint - Protection des oreilles	13,59

Trousse de secours

- Trousse de secours premiers soins
- Coffret conforme aux recommandations du SPF ETCS
- Présente la place pour ajouter kit suivant blessures résultant de cuisines, brûlures thermiques, chimiques, coupures et égratignures, alimentation



Réf.	Modèle	PU
42003	Trousse de secours	127,09

Malette premiers secours

- Malette premiers secours avec fixation murale
- Plastique polypropylène
- Couleur : Blanc
- Dimensions : 350x270x90mm



Réf.	Modèle	PU
42034	Malette premier secours blanche	6,38

Coins de fenêtre

- Elastomère industriel
- Sécurise les coins vifs
- Triangle de coté de 60mm
- Pose sans découpe ni vissage
- Poids = 15gr



Réf.	Modèle	PU
20610	Coin blanc - Base 80mm, coté 60mm	6,53
20611	Coin gris - Base 80mm, coté 60mm	6,53

Gilets de sécurité

- Gilet orange classe 2 suivant norme EN 471 avec fermeture avant velcro, deux bandes horizontales scotchlite de 50mm autour de la poitrine et autour de la taille.



Réf.	Modèle	PU	Lot
			min 5
41200.L	1) Gilet large	5,91	5,32
41200.M	2) Gilet medium	5,97	5,37
41200.XL	3) Gilet extra large	5,91	5,32
41200.XXL	4) Gilet extra, extra large	5,91	5,32

Palette de circulation

- Palette de circulation C3.
- Manche en polypropylène.



Réf.	Modèle	PU	Lot
			min 5
42011	Palette lumineuse Ø=200mm	28,93	26,04
42002	Palette Ø=150mm	15,22	13,70

Maître achat

Drapeau de chantier

- Hampe ± 75 cm



Réf.	Modèle	L (mm)	I (mm)	PU
12102	Drapeau rouge de chantier	500	500	19,70

Brassards

- Possibilité d'impression à partir de 25 pièces, nous consulter
- Velcro, fermeture auto agrippante



Réf.	Modèle	PU	Lot
41013	Brassard agrippant orange 430x100mm	6,38	5,74
41011	Brassard élastique jaune fluo 320x40mm	3,71	3,34
4509550	Brassard élastique tricolore pour signaleur	7,57	6,81
41020	Brassard tricolore agrippant	8,11	7,30
41020.S	Brassard tricolore élastique avec impression de la commune (2 lignes) (minimum 25 pièces)	7,57	6,81
41020.V	Brassard tricolore élastique sans texte	4,52	4,07

Armoire pharmacie

- Armoire à pharmacie 1 ou 2 portes
- Acier poudré anti-UV
- Etagères en plastique transparent réglables en hauteur
- Coffres et balconnets de rangement en plastique transparent dans les portes
- Serrure à clé



Réf.	Modèle	PU
42032	Armoire 1 porte	6,38
42033	Armoire 2 portes	6,38

Barrière de protection d'accès
Barrière de dissuasion

- Protection d'accès de terrains de sport ou d'autres lieux de manifestations
- Tube d'acier $\varnothing=60$ mm galvanisé à chaud
- Composé de :
Poteaux de différentes longueurs
Longueur transversale
Raccords en aluminium



Réf.	Modèle	PU
Élément poteau		
206827	Tube de 1500mm	20,67
Élément transversal		
206828	Tube de 1500mm	20,67
206829	Tube de 2000mm	23,06
206830	Tube de 2500mm	25,80
206831	Tube de 3000mm	29,80
206832	Tube de 4000mm	38,71
206833	Tube de 5000mm	47,27
206834	Tube de 6000mm	57,32
Raccord		
206835	Élément en coude	11,65
206837	Élément en croix	12,33
206836	Élément en T	11,19



Marquage arrière pour camion

Plaque pour camions



Plaque pour camions de catégorie A


- Pour camion à partir de 3500Kg
- Dimensions : 1132x132mm
- Film type II



Réf.	Modèle	PU
2430 01	Marquage autocollant	19,50
2437 00	Marquage plat	15,96
2417 00	Marquage profilé	18,77

Plaque pour camions de catégorie B

- Pour camion à partir de 3500Kg
- Dimensions : 2 bandes de 566x132mm (1 gauche - 1 droite)
- Film type II



Réf.	Modèle	PU
2435 00	Marquage autocollant	13,78
2438 02	Marquage plat	16,13
2418 00	Marquage profilé	20,54


Plaque pour camions de catégorie C

- Pour camion à partir de 3500Kg
- Dimensions : 4 bandes de 283x132mm (2 gauche - 2 droite)
- Film type II



Réf.	Modèle	PU
2439 04	Marquage plat	16,13
2419 00	Marquage profilé	27,03

Plaque pour remorques et semi-remorques



Plaque pour remorques de catégorie D


- Pour remorques à partir de 3500Kg
- Dimensions : 1132x197mm
- Film type II



Réf.	Modèle	PU
2430 00	Marquage autocollant	19,50
2440 01	Marquage plat	20,34
2420 00	Marquage profilé	25,78

Plaque pour remorques de catégorie E

- Pour remorques à partir de 3500Kg
- Dimensions : 2 bandes de 566x197mm (1 gauche - 1 droite)
- Film type II



Réf.	Modèle	PU
2442 00	Marquage autocollant	18,93
2443 02	Marquage plat	21,33
2424 00	Marquage profilé	27,73

DILERIA

- Rampe DILERIA lumineuse à LEDs
- Placé dans un support en aluminium rond peint en blanc
- Comportant 8 segments de 3 mini LED haute intensité
- Piloté par un boîtier de commande à plusieurs possibilités (gauche, droite, partant du centre, flach, flip flop)
- Longueur de la rampe = 810 mm



Réf.	Modèle	PU
34021	DILERIA 8 segments de couleur Bleu	915,79
34020	DILERIA 8 segments de couleur Orange	846,70

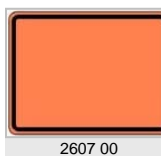
Marquage véhicules

ADR - Panneau produits dangereux

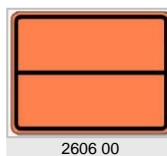
- Orange à bord noir
- Dimension = 400x300mm
- L'articulation verticale est livrée avec tourniquet pour fermeture



2609 0V



2607 00



2606 00

Réf.	Modèle	PU
A articulation verticale		
2609 0V	ADR Aluminium 1mm réfléchissant	25,43
Simple		
2611 00	ADR Aluminium 1mm réfléchissant	14,79
2604 00	ADR Magnétique réfléchissant	23,32
2603 00	ADR PP réfléchissant	13,99
2601 00	ADR Vinyle non réfléchissant	3,94
2607 00	ADR Vinyle réfléchissant	11,73
Simple divisé en deux par une bande noire		
2604 01	ADR Magnétique réfléchissant	23,32
2602 00	ADR Vinyle non réfléchissant	4,02
2606 00	ADR Vinyle réfléchissant	11,73
Texte		
2303.TE	Impression noire non-rétro réfléchissant - 1 chiffre ou 1 lettre - 80x115mm	0,40

Panneau transport exceptionnel

- Texte français :
TRANSPORT EXCEPTIONNEL
- Texte FR-NL :
TRANSPORT EXCEPTIONNEL
UITZONDERLIJK VERVOER
- Texte FR-DE :
TRANSPORT EXCEPTIONNEL
SCHWERTRANSPORT



Réf.	Modèle	PU
CONVOI EXCEPTIONNEL - 1000x160mm		
2510 RA	Aluminium 1,5mm fluo jaune réfléchissant type 1	23,66
2510 0A	Aluminium 1,5mm fluo rouge	23,66
2530 RA	Vinyl fluo jaune réfléchissant type 1	17,46
2530 0A	Vinyl fluo rouge	17,46
CONVOI EXCEPTIONNEL - 1200x400mm		
2518 RA	Aluminium 2mm fluo jaune réfléchissant type 2	68,80
CONVOI EXCEPTIONNEL - 1250x250mm		
2511 RA	Aluminium 1,5mm fluo jaune réfléchissant type 1	29,55
2511 0A	Aluminium 1,5mm fluo rouge	29,55
2531 RA	Vinyl fluo jaune réfléchissant type 1	21,07
2531 0A	Vinyl fluo rouge	21,07
CONVOI EXCEPTIONNEL - 1900x250mm		
2517 RA	Aluminium 2mm fluo jaune réfléchissant type 2	69,83
SE DEPORTE AU BRAQUAGE - 1000x160mm		
2510 04	Aluminium 1,5mm fluo rouge	23,66
SE DEPORTE AU BRAQUAGE - 1250x250mm		
2511 04	Aluminium 1,5mm fluo rouge	29,55
SE DEPORTE AU BRAQUAGE - 700x300mm		
2512 04	Aluminium 1,5mm fluo rouge	26,37
TRANSPORT EXCEPTIONNEL - 1000x160mm		
2510 R2	Aluminium 1,5mm fluo jaune réfléchissant type 1	23,66
2510 02	Aluminium 1,5mm fluo rouge	23,66
2530 R2	Vinyl fluo jaune réfléchissant type 1	17,46
2530 02	Vinyl fluo rouge	17,46
TRANSPORT EXCEPTIONNEL - 1250x250mm		
2511 R2	Aluminium 1,5mm fluo jaune réfléchissant type 1	29,55
2511 02	Aluminium 1,5mm fluo rouge	29,55
2531 R2	Vinyl fluo jaune réfléchissant type 1	21,07
2531 02	Vinyl fluo rouge	21,07
TRANSPORT EXCEPTIONNEL (FR-DE) - 1000x320mm		
2514 R8	Aluminium 1,5mm fluo jaune réfléchissant type 1	59,11
251B R8	Aluminium 1,5mm fluo jaune réfléchissant type 1	35,47
2534 R8	Vinyl fluo jaune réfléchissant type 1	42,15
253B R8	Vinyl fluo jaune réfléchissant type 1	25,29
TRANSPORT EXCEPTIONNEL (FR-NL) - 1000x320mm		
2514 R4	Aluminium 1,5mm fluo jaune réfléchissant type 1	59,11
251B R4	Aluminium 1,5mm fluo jaune réfléchissant type 1	35,47
2534 R4	Vinyl fluo jaune réfléchissant type 1	42,15
253B R4	Vinyl fluo jaune réfléchissant type 1	25,29

Inscrivez-vous
sur le site

www.signalisation.com

Recevez
votre login

Accès à
VOTRE tarif !

Panneau véhicules lents

- Vinyle ou aluminium rétro réfléchissant
- Film type II
- Couleur fluo rouge



Réf.	Modèle	PU
2661 00	Panneau véhicules lents aluminium	14,15
2660 00	Panneau véhicules lents vinyle	12,98

Cale

Cale d'immobilisation

- Avec 3 poignées pour transport facile
- Moulée en EPDM élastomère
- Dimensions : L=250mm, l=175mm, H=190mm



Réf.	Modèle	L (mm)	l (mm)	H (mm)	PU
206009	Cale	250	175	190	60,33

Sabot de blocage

- Sabot de blocage pour remorque
- Largeur de roue 235mm
- Diamètre de roue : de 580 à 770mm



Réf.	Modèle	PU
5201	Sabot de blocage pour remorque	197,71

Gyrophares

Feux tournants

- Gyrophare à fixation par boulon
- Modèle Orange
- 12 Volts



Réf.	Modèle	L (mm)	H (mm)	PU
------	--------	--------	--------	----

Fixation par boulon

2101	Feux tournants orange	110	180	49,35
2102	Feux tournants orange	142	183	26,56
2103	Feux tournants orange	160	220	55,71
2104	Feux tournants orange	160	220	62,94

Pièce de rechange

2151	Ampoule pour feux tournant 12 volts	2,13
------	-------------------------------------	------

Gyrophare à Leds

Maître achat

- Gyrophare à fixation magnétique
- 12 Volts
- Orange
- Multi voltage
- Avec allume cigare



Réf.	Modèle	H (mm)	PU
2125M	Gyrophare Ø160mm - 8 fonctions - câble de 3m	170	191,10
2131.M	Gyrophare Ø177mm - 11 fonctions	177	132,30



Cadenas

Cadenas haute sécurité

- Sécurité antivol exceptionnelle
- Corps en acier
- Anse en acier cémenté et en alliage de bore pour une meilleure résistance à la coupe
- Double verrouillage de sûreté pour une résistance optimale à l'arrachage
- Sécurité de clé élevée, cylindres permettant des dizaines de milliers de changement de clés
- Réf 6321 : anse = Ø=8mm, H=20mm, écartement=23mm
- Réf 6327 : anse = Ø=11mm, H=20mm, écartement=23mm



Réf.	Modèle	PU
Acier à anse protégée - Passe partout		
6321MK	Cadenas L=54mm	55,74
6327MK	Cadenas L=67mm	69,12
Acier à anse protégée - S'entrouvrant		
6321KA	Cadenas L=54mm	51,18
6327KA	Cadenas L=67mm	64,55

Cadenas haute sécurité

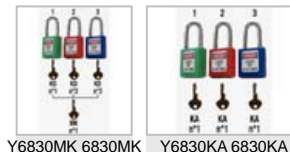
- Joint d'étanchéité en estane
- Protection de serrure
- Canaux d'écoulement
- Revêtement thermoplastique Xenoy
- Double verrouillage à billes
- Réf 6121 : anse = Ø=8mm, H=61mm, écartement=23mm
- Réf 6127 : anse = Ø=11mm, H=35mm, écartement=23mm



Réf.	Modèle	PU
Toutes intempéries - Passe partout		
6121MKLJ	Cadenas L=54mm	55,10
6127MK	Cadenas L=67mm	66,95
Toutes intempéries - S'entrouvrant		
6121KALJ	Cadenas L=54mm	49,49
6127KA	Cadenas L=67mm	62,40

Cadenas laiton

- Cadenas avec système passe partout



Réf.	Modèle	PU
Y6830KA 6830KA	Cadenas laiton avec clé identique	44,37
Y6830MK 6830MK	Cadenas laiton avec une clé différente et une clé passe partout	44,37
YMKEY	Clef Master Key pour clef passe partout	12,52

Cadenas avec système passe partout

- Cadenas avec système passe partout
- Corps en thermoplastique non-conducteur, durable et léger.
- L'anse en plastique prévient des électrocutions, des étincelles et du passage du courant électrique de l'anse à la clé.
- Tous les composants sont non-magnétiques et anti-étincelles, plastique, cuivre et laiton.
- Corps en thermoplastique orange de 3,8 cm (1-1/2 po) de largeur, 4,4 cm (1-3/4 po) de hauteur, anse en plastique avec écartement de 3,8 cm (1-1/2 po).
- Système de retenue de clé garantissant que le cadenas ne reste pas déverrouillé.
- Cylindre à 6 goupilles avec passe-partout.



Réf.	Modèle	PU
Y406MKBL	Cadenas blanc/noir	23,04
Y406MKB	Cadenas bleu	23,04
Y406MKY	Cadenas jaune	23,04
Y406MKOR	Cadenas orange	23,04
Y406KR	Cadenas rouge	18,47
YMK	Master Key	5,73

Condamnation de vannes

Condamnation de vannes réglables

- Xenoy thermoplastique non-conducteur
- Léger
- Résistant aux produits chimiques, à la chaleur et au froid



Réf.	Modèle	PU
480	Condamnation pour vannes de 25 à 76mm	13,81
481	Condamnation pour vannes de 50 à 127mm	20,76
482	Condamnation pour vannes de 100 à 162mm	29,77
484	Condamnation pour vannes de 100 à 325mm	80,65
483	Condamnation pour vannes de 150 à 254mm	44,37
485	Set de 5 condamnations différentes	172,87

Signalétique étoile

Informations

Ensemble de profils modulables destinés à la signalisation de services urbains, de zones industrielles, d'entreprises, de bâtiments administratifs, ...

Plaque aluminium anodisé naturel épaisseur 24 mm pouvant être garnis par des films vinyles non réfléchissants et textes de couleurs différentes; jaune, rouge, bordeaux, bleu, turquoise, vert, gris, brun, ... au choix.

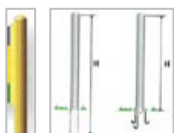
Poteau alu anodisé naturel à 12 gorges permettant tous types d'notations.

Laquage poteau, planches, chapeau, nous consulter.

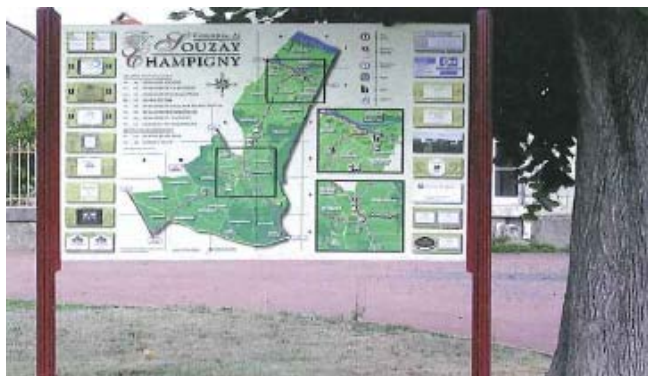
Logo : prix sur devis.

Poteaux

- Poteau Ø=76mm
- Aluminium anodisé naturel à 12 gorges
- Permet toutes les orientations
- A sceller ou avec embase




Réf.	Modèle	PU
Poteau à sceller		
400001	Poteau H=1,5m	61,32
400002	Poteau H=2,0m	76,65
400003	Poteau H=2,5m	92,79
400004	Poteau H=3,0m	108,93
400005	Poteau H=3,5m	124,26
Poteau avec embase		
400006	Poteau H=1,5m	108,12
400007	Poteau H=2,0m	124,26
400008	Poteau H=2,5m	139,59
400009	Poteau H=3,0m	155,73



Planches démontables par l'avant

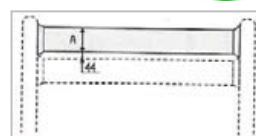
- Planches démontables par l'avant en aluminium anodisé naturel
- Epaisseur = 24mm



Réf.	Modèle	L (mm)	I (mm)	PU
Planches démontables par l'avant double face				
400060	Planche démontable	800	120	102,47
400062	Planche démontable	1000	120	118,61
400064	Planche démontable	1300	120	144,43
400066	Planche démontable	1600	120	167,83
Planches démontables par l'avant simple face				
400059	Planche démontable	800	120	63,74
400061	Planche démontable	1000	120	74,23
400063	Planche démontable	1300	120	89,56
400065	Planche démontable	1600	120	104,89

Planches indépendantes

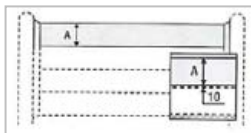
- Planches indépendantes en aluminium anodisé naturel
- Epaisseur = 24mm



Réf.	Modèle	L (mm)	I (mm)	PU
Planche indépendante double face				
400014	Planche indépendante	800	80	89,56
400015	Planche indépendante	800	120	95,21
400016	Planche indépendante	800	240	163,80
400020	Planche indépendante	1000	80	102,47
400021	Planche indépendante	1000	120	110,85
400022	Planche indépendante	1000	240	190,42
400026	Planche indépendante	1300	80	122,64
400027	Planche indépendante	1300	120	133,13
400028	Planche indépendante	1300	240	230,77
400032	Planche indépendante	1600	80	142,82
400033	Planche indépendante	1600	120	154,11
400034	Planche indépendante	1600	240	271,92
Planche indépendante simple face				
400011	Planche indépendante	800	80	59,71
400012	Planche indépendante	800	120	62,94
400013	Planche indépendante	800	240	107,31
400017	Planche indépendante	1000	80	69,39
400018	Planche indépendante	1000	120	72,62
400019	Planche indépendante	1000	240	124,26
400023	Planche indépendante	1300	80	82,24
400024	Planche indépendante	1300	120	86,34
400025	Planche indépendante	1300	240	150,89
400029	Planche indépendante	1600	80	95,21
400030	Planche indépendante	1600	120	100,05
400031	Planche indépendante	1600	240	178,32

Planches côte à côte ou espacées

- Planches côte à côte ou espacées de 10mm en aluminium anodisé naturel
- Epaisseur = 24mm

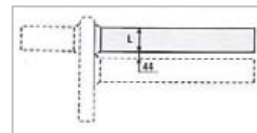


Réf.	Modèle	L (mm)	I (mm)	PU
Planche côte à côte ou espacées de 10mm double face				
400038	Planche côte à côte	800	80	84,72
400039	Planche côte à côte	800	120	90,37
400040	Planche côte à côte	800	240	158,95
400044	Planche côte à côte	1000	80	97,63
400045	Planche côte à côte	1000	120	118,61
400046	Planche côte à côte	1000	240	184,77
400050	Planche côte à côte	1300	80	116,24
400051	Planche côte à côte	1300	120	127,49
400052	Planche côte à côte	1300	240	225,92
400056	Planche côte à côte	1600	80	137,98
400057	Planche côte à côte	1600	120	149,27
400058	Planche côte à côte	1600	240	267,07

Réf.	Modèle	L (mm)	I (mm)	PU
Planche côte à côte ou espacées de 10mm simple face				
400035	Planche côte à côte	800	80	54,87
400036	Planche côte à côte	800	120	58,09
400037	Planche côte à côte	800	240	102,47
400041	Planche côte à côte	1000	80	63,74
400042	Planche côte à côte	1000	120	74,23
400043	Planche côte à côte	1000	240	120,22
400047	Planche côte à côte	1300	80	76,65
400048	Planche côte à côte	1300	120	82,30
400049	Planche côte à côte	1300	240	146,04
400053	Planche côte à côte	1600	80	90,37
400054	Planche côte à côte	1600	120	95,21
400055	Planche côte à côte	1600	240	172,67

Planches en drapeaux

- Planches pour montage en drapeaux en aluminium anodisé naturel
- Epaisseur = 24mm



Réf.	Modèle	L (mm)	I (mm)	PU
Planche pour montage en drapeau double face				
400070	Planche en drapeaux	400	80	59,71
400071	Planche en drapeaux	400	120	63,74
400072	Planche en drapeaux	400	240	117,00
400076	Planche en drapeaux	600	80	71,00
400077	Planche en drapeaux	600	120	76,65
400078	Planche en drapeaux	600	240	137,98
400082	Planche en drapeaux	800	80	85,53
400083	Planche en drapeaux	800	120	93,60
400084	Planche en drapeaux	800	240	161,37
400088	Planche en drapeaux	1000	80	99,25
400089	Planche en drapeaux	1000	120	108,12
400090	Planche en drapeaux	1000	240	186,39

Réf.	Modèle	L (mm)	I (mm)	PU
Planche pour montage en drapeau simple face				
400067	Planche en drapeaux	400	80	38,73
400068	Planche en drapeaux	400	120	41,96
400069	Planche en drapeaux	400	240	75,04
400073	Planche en drapeaux	600	80	46,80
400074	Planche en drapeaux	600	120	50,03
400075	Planche en drapeaux	600	240	88,85
400079	Planche en drapeaux	800	80	56,48
400080	Planche en drapeaux	800	120	61,28
400081	Planche en drapeaux	800	240	104,89
400085	Planche en drapeaux	1000	80	65,36
400086	Planche en drapeaux	1000	120	71,00
400087	Planche en drapeaux	1000	240	121,84



Panneaux muraux & portes CURVO

CURVO - Simple face

- Concept simple
- Différentes dimensions standards en largeur
- Pour chaque largeur des hauteurs différentes sont disponibles
- Pour réaliser des panneaux muraux, suspendus ou perpendiculaires au mur.



Réf.	Modèle	PU
Curvo - Largeur 104mm		
CA10450	Curvo - simple face - H= 50cm	9,38
CA10490	Curvo - simple face - H= 90cm	11,01
CA104100	Curvo - simple face - H=100cm	7,99
CA104120	Curvo - simple face - H=120cm	9,20
CA104150	Curvo - simple face - H=150cm	14,61
CA104210	Curvo - simple face - H=210cm	18,48
CA104297	Curvo - simple face - H=297cm	22,78
CA104500	Curvo - simple face - H=500cm	33,41
CA104420	Curvo - simple face - H=720cm	21,05
Curvo - Largeur 134mm		
CA13490	Curvo - simple face - H= 90cm	8,79
CA134100	Curvo - simple face - H=100cm	9,59
CA134120	Curvo - simple face - H=120cm	13,41
CA134150	Curvo - simple face - H=150cm	15,00
CA134210	Curvo - simple face - H=210cm	20,71
CA134297	Curvo - simple face - H=297cm	18,92
CA134420	Curvo - simple face - H=420cm	26,11
CA134500	Curvo - simple face - H=500cm	39,03
Curvo - Largeur 164mm		
CA16490	Curvo - simple face - H= 90cm	9,86
CA164100	Curvo - simple face - H=100cm	10,66
CA164120	Curvo - simple face - H=120cm	12,52
CA164150	Curvo - simple face - H=150cm	17,00
CA164210	Curvo - simple face - H=210cm	20,39
CA164297	Curvo - simple face - H=297cm	25,98
CA164420	Curvo - simple face - H=420cm	30,24
CA164500	Curvo - simple face - H=500cm	45,09
CA164600	Curvo - simple face - H=600cm	42,50
Curvo - Largeur 224mm		
CA22490	Curvo - simple face - H= 90cm	10,53
CA224100	Curvo - simple face - H=100cm	11,86
CA224800	Curvo - simple face - H=100cm	67,40
CA224120	Curvo - simple face - H=120cm	13,05
CA224150	Curvo - simple face - H=150cm	23,00
CA224210	Curvo - simple face - H=210cm	20,92
CA224297	Curvo - simple face - H=297cm	33,57
CA224420	Curvo - simple face - H=420cm	37,03
CA224500	Curvo - simple face - H=500cm	44,23
CA224600	Curvo - simple face - H=600cm	51,95
CA224700	Curvo - simple face - H=700cm	59,68
Curvo - Largeur 310mm		
CA31290	Curvo - simple face - H= 90cm	13,99
CA312100	Curvo - simple face - H=100cm	15,24
CA312120	Curvo - simple face - H=120cm	18,12
CA312150	Curvo - simple face - H=150cm	20,25
CA312210	Curvo - simple face - H=210cm	34,47
CA312297	Curvo - simple face - H=297cm	38,63
CA312420	Curvo - simple face - H=420cm	63,94
CA312500	Curvo - simple face - H=500cm	63,94
CA312600	Curvo - simple face - H=600cm	76,46
CA312700	Curvo - simple face - H=700cm	88,98
CA312800	Curvo - simple face - H=800cm	101,24

CURVO - Double face

- Concept simple
- Différentes dimensions standards en largeur
- Pour chaque largeur des hauteurs différentes sont disponibles
- Pour réaliser des panneaux muraux, suspendus ou perpendiculaires au mur.



Réf.	Modèle	PU
Curvo - Largeur 104mm		
CB10490	Curvo - double face - H= 90cm	48,07
CB104100	Curvo - double face - H=100cm	34,24
CB104120	Curvo - double face - H=120cm	35,70
CB104150	Curvo - double face - H=150cm	38,10
CB104200	Curvo - double face - H=200cm	41,83
CB104300	Curvo - double face - H=300cm	49,02
CB104400	Curvo - double face - H=400cm	57,15
Curvo - Largeur 134mm		
CB13490	Curvo - double face - H= 90cm	35,31
CB134100	Curvo - double face - H=100cm	36,23
CB134120	Curvo - double face - H=120cm	54,04
CB134150	Curvo - double face - H=150cm	41,03
CB134200	Curvo - double face - H=200cm	45,82
CB134300	Curvo - double face - H=300cm	55,15
CB134400	Curvo - double face - H=400cm	65,01
Curvo - Largeur 164mm		
CB16490	Curvo - double face - H= 90cm	36,64
CB164100	Curvo - double face - H=100cm	37,83
CB164120	Curvo - double face - H=120cm	39,96
CB164150	Curvo - double face - H=150cm	59,57
CB164200	Curvo - double face - H=200cm	49,02
CB164300	Curvo - double face - H=300cm	59,94
CB164400	Curvo - double face - H=400cm	71,67
Curvo - Largeur 224mm		
CB22490	Curvo - double face - H= 90cm	41,56
CB224100	Curvo - double face - H=100cm	43,30
CB224120	Curvo - double face - H=120cm	46,62
CB224150	Curvo - double face - H=150cm	51,82
CB224200	Curvo - double face - H=200cm	60,21
CB224300	Curvo - double face - H=300cm	76,46
CB224400	Curvo - double face - H=400cm	93,78
Curvo - Largeur 312mm		
CB31290	Curvo - double face - H= 90cm	49,02
CB312100	Curvo - double face - H=100cm	51,50
CB312120	Curvo - double face - H=120cm	56,48
CB312150	Curvo - double face - H=150cm	63,94
CB312200	Curvo - double face - H=200cm	76,46
CB312300	Curvo - double face - H=300cm	100,71
CB312400	Curvo - double face - H=400cm	126,28

Accessoires

- Possibilité de film transparent de protection



Réf.	Modèle	PU
B16301	Ventouse pour retirer le plexi protecteur	6,27

Plaquettes d'information alu

Plaquettes d'information alu

- Plaquettes d'information alu avec adhésif double face
- Texte personnalisable, maximum 2 lignes par plaquette
- Dimensions : 165 x 45 mm



Réf.	Modèle	PU
4921 011	Dames + logo	1,20
4921 027	Entrée interdite + logo	1,20
4921 006	Flèche droite ou gauche	1,20
4921 013	Logo dames	1,20
4921 012	Logo messieurs	1,20
4921 031	Messieurs + logo	1,20
4921 038	Pousser	1,20
4921 039	Tirer	1,20
4921 032	toilette + logo chaise roulante	1,20
4921 033	Toilettes + logo	1,20

Plexiglas

Plexiglas

- Plexiglas
- Epaisseur = 6 mm



Réf.	Modèle	PU
- Plexiglas double face		
5341 41	Avec fixation au plafond et à distance avec 3m de câble en inox compris - 150x150mm	47,02
5242 03	Avec fixation latérale ou fixation directe au plafond - 200x200	34,98
- Plexiglas simple face		
5142 80	Avec fixation murale - 200x200mm	34,98
5142 MT	Texte pour plexiglas - 200x200mm	42,87
- Plexiglas sur mesure		
B81003	Attache spéciale, longueur de déport 20mm comprenant : l'attache, la cheville et la vis	5,95
98522	Fond sablé d'un seul côté avec 4 trous 1.5mm et 4 attaches murales de 3cm de profondeur et de Ø 1.5cm, ép=8mm - 590x420mm	47,96
Fixation murale		
B82003	Fixation avec entretoise en inox Ø 15mm pour e=2 à 14mm (trous : 11mm - H=18mm)	7,99
B81010	Serre panneau en alu anodisé Ø 20mm - usage extérieur et intérieur pour panneau e=4 à 6mm	10,60
Fixation plafond		
B81006	Attache (partie inférieure) de plexi de max 6mm en alu anodisé Ø 15mm pour usage interne et externe	7,60
B81005	Attache (partie supérieure) de plexi de max 6mm en alu anodisé Ø 15mm pour usage interne et externe	6,29
B55101	Chainette métallique argentée pour suspendre des pictogrammes. Longueur de 1 mètre - prix au ml	2,92
B59101	Manchon pour câble inox pour attache spéciale - Par ensemble de 2 pièces	0,17

Vos prix
Vos offres
Vos commandes

www.signalisation.com

Plaques gravées sur PVC



Réf.	Modèle	PU
97005	BIBLIOTHEQUE COMMUNALE, ouverte le mercredi, de 16h30 à 18h30 - 250x150mm	34,88
97003	Bleu avec mention - 200x150mm	24,53
97009	Fond blanc lettrage noir à coller sur chambranle de porte - 50x35mm	9,44
97013	Fond rouge lettrage blanc en majuscule avec accents : USAGE RESERVE AU REVETEMENT - 400x300mm	58,76

Découpe sur vinyle

Découpe sur vinyle

- Travail de découpe sur vinyle non réfléchissant, qualité extérieur et sur vinyle réfléchissant
- Lettres, chiffres, texte sur transfert tape etc.
- Vinyle non réfléchissant noir, blanc, rouge, bleu, ...
- Vinyle réfléchissant blanc, rouge, bleu, vert, jaune, brun, orange en type 1



Réf.	Modèle	PU
Vinyle non réfléchissant		
27101	Lettre hauteur = 41 à 50mm	0,42
27102	Lettre hauteur = 51 à 60mm	0,49
Vinyle réfléchissant		
27201	Lettre hauteur = 10 à 50 mm	0,84
27202	Lettre hauteur = 51 à 60 mm	0,91

Inscrivez-vous
sur le site


www.signalisation.com

Recevez
votre login

Accès à
VOTRE tarif !

Frames

Frames publicitaires



Autres modèles, différentes dimensions, ...
Pour renseignements complémentaires, nous contacter.

Grilles d'exposition

Grilles d'exposition

Maître achat

- Grilles modulables.
- H = 2000, L = 1000 mm.
- Mailles de 50 x 50.
- Vendues par 3 avec 6 clips d'assemblage et 12 crochets
- Finition peint gris martelé.
- En option : pied double pour utiliser chaque grille séparément.



Voir: Cadre Eco Clic (p. 58)

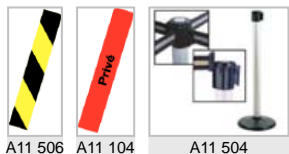


Réf.	Modèle	PU
513603	Grille par 3 pièces - prix pièce	67,14
513604	Pied double amovible - Fixation renforcée	14,92

Délimitation

Délimitation multidirectionnelle

- Délimitation multidirectionnelle
- Poteau sur socle noir portable
- Poids = 11,5Kg
- Hauteur = 960mm
- Ø = 325mm
- Largeur de sangle 4,8cm
- Epaisseur = 0,7mm
- Poteaux disponibles en champagne, bronze, noir, bleu, blanc ou rouge sur demande



Réf.	Modèle	PU
Poteau couleur alu		
A11 504	Délimitation avec sangle jaune & noire	250,98
A11 104	Délimitation avec sangle rouge avec texte "privé"	250,98
Poteau couleur jaune		
A11 506	Délimitation avec sangle jaune & noire	250,98
A11 106	Délimitation avec sangle rouge avec texte "privé"	250,98

Potelet déplaçable en PVC

Maître achat

- Hauteur du poteau = 900mm.

Voir: Chaînes en plastique (p. 92)




206974

Réf.	Modèle	PU
1) Poteau PVC avec socle		
206971	Poteau PVC jaune et noir avec pied noir rempli de béton	14,52
206972	Poteau PVC rouge et blanc	8,68
206974	Poteau PVC rouge et blanc avec pied noir rempli de béton	15,86
2) Pièces détachées		
206999	Chapeaux rouges (sachet de 16 pièces)	19,91
14680.PI	Pied noir rempli de béton	6,58
3) Poteau Chabrol avec socle		
23400	Poteau Chabrol - H=1000mm - socle hexagonal (STOCK LIMITE)	40,95

Potelet déplaçable métallique

- Potelet déplaçable métallique
- Diamètre = 60mm
- Galvanisé à chaud
- Blanc & rouge
- Avec pied en matière recyclée 400x400x100mm noir



Réf.	Modèle	PU
206881	Potelet déplaçable métallique	49,90

Chevalets & Affichages

Chevalets d'exposition

- Aluminium anodisé
- Pour l'extérieur



Réf.	Modèle	Kg	PU
0107 01	Chevalet avec cadre clic 2 faces - Format A1 (594x841mm)	12	180,10
0110 01	Esquiert et pied ressorts, panneau avec cadres clic 2 faces - Format A1 (594x841mm)	11,4	181,06
0111 01	Stop trottoir - Esquiert et pied ressorts, panneau avec cadres clic 2 faces - Format A0 (841x1189mm)	16,2	234,34

Balise pliante

- Balise pliante en polypropylène jaune
- Dimension = 620x240mm
- Vendu sans texte, avec texte ou un pictogramme + texte



Réf.	Modèle	H (mm)	PU
4030 03	Balise 620x240 avec picto et mention sol glissant		26,39
4030 04	Balise 620x240 avec picto et mention wet floor		26,39
4030 00	Balise 620x240 vierge	1	26,39
4030 MT	Texte pour balise pliante	2	26,39

Poteau INFO

- Signalétique intérieur
- Ensemble poteau 120cm
- Sur socle noir
- Avec support à vitre coulissante en abs permettant la mise en place d'un document format A4



Réf.	Modèle	PU
A29 229S	Poteau INFO blanc laqué	273,29
A29 212S	Poteau INFO champagne anodisé	273,29
A29 205S	Poteau INFO gris anodisé	273,29

Cadre d'exposition

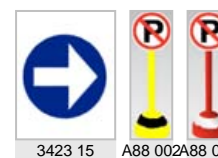
- Profilés en alu, anodisé en argent
- Avec verre et dos renforcé



Réf.	Modèle	PU
POSTER 4	Cadre dimension A1 (594x841mm)	85,25
POSTER 3	Cadre dimension A2 (420x495mm)	53,28
POSTER 2	Cadre dimension A3 (297x420mm)	33,46
POSTER 1	Cadre dimension A4 (210x297mm)	31,54
POSTER 5	Cadre dimension B2 (500x707mm)	59,68

Poteau sur socle balise

- Hauteur = 800mm
- Ø picto = 300 mm livré avec collier de fixation
- Combinable avec tous les pictos rigides Ø 300mm



Réf.	Modèle	PU
A88 002	1) Poteau jaune/noir	122,99
A88 001	1) Poteau rouge/blanc	122,99
3423 15	2) Pictogramme rigide - Direction obligatoire	5,08

Colliers de serrage
Afficheurs

- Auto-enrouleur : En alu argenté avec calicot en pvc brillant +- 250gr/m² imprimé recto qualité photo, emballé dans un sac en pvc



Réf.	Modèle	PU
Afficheur armature façade		
12348	Armature façade avec accessoires sans calicot : 400x300cm	745,98
12349	Calicot publicitaire en PVC : 374x274cm	456,72
Afficheur auto-enrouleur		
12345	Auto-enrouleur de 10x10x85cm	190,30
Afficheur sur pied		
12346	Afficheur sur pied comprenant un cadre intérieur et un visuel : 100x150cm	517,62
12347	Afficheur sur pied comprenant un cadre intérieur et un visuel : 200x200cm	403,44

Colliers de serrage

- Collier en nylon
- Longueur = 200mm



Réf.	Modèle	PU
8124 01	Colson blanc	0,20
8124 02	Colson bleu	0,20
8124 10	Colson brun	0,20
8124 09	Colson gris	0,20
8124 05	Colson jaune	0,20
8124 08	Colson noir	0,20
8124 04	Colson orange	0,20
8124 03	Colson rouge	0,20
8124 06	Colson vert	0,20
8124 07	Colson violet	0,20

Tous nos prix catalogue sont HTVA


Conditions générales de vente

Prix utilisé dans le tarif :

- Les prix mentionnés sont ceux de l'article à l'unité quel que soit son conditionnement.
- Les différents cas sont :
 - PU = Prix unitaire à la pièce.
 - Boîte = Prix unitaire à la pièce mais livré uniquement par boîte. Le nombre par boîte est chaque fois précisé, exemple "par 10" pour une boîte de 10 pièces.
 - Lot = Prix unitaire à la pièce pour une livraison minimum, exemple "min 10" le prix est valable lorsque la quantité d'achat atteint 10 unités.
- Si un article est vendu par boîte mais qu'un surplus est commandé, le surplus est livré au prix mentionné à la colonne PU.

Tableau des frais de transport :

Le transport se calcule au poids à l'exception des poteaux supérieurs à 1,2 mètre et des envois sous enveloppe postale.



	Belgique	Autres Pays
0 à 20 kg	= 18€	
21 à 40 kg	= 21€	
41 à 50 kg	= 23€	
51 à 80 kg	= 29€	
81 à 100 kg	= 35€	
101 à 150 kg	= 40€	
151 à 200 kg	= 46€	
201 à 250 kg	= 54€	
251 à 1000 kg	= 60€	
Palette	= 60€	

Nous consulter

Les poteaux de plus de 1,2 mètre sont transportés au poids majoré de 50%.

Conditions d'emballage :

- Poids maximum d'un colis (1) = 35 kg (sinon palette)
- Poids maximum d'une palette = 1000 kg
- Dimension maximum d'une palette = l=80cm, L=120cm, H=180cm
- Envois volumineux = 1m³ = 300 kg

(1) Sauf précisé dans le catalogue

Livraison :

- De 8h à 16h
- Du lundi au vendredi
- Articles pesants livrés par palette
- Au rez-de-chaussée



Responsabilité :

- Marchandise livrée Ex Works selon Incoterm 2010
- Responsabilité du transporteur selon convention CMR

(En cas de dommage à la livraison, il est impératif de le mentionner sur le document du transporteur sous peine de ne pas pouvoir faire appel à la convention CMR)

Mode de paiement :

- A l'enlèvement : comptant ou par bancontact
- A la livraison : contre remboursement majoré d'un forfait de 15€

(Les présentes conditions ne sont pas d'application pour les administrations publiques
Pour tous les autres, la première commande est toujours au grand comptant)

Celles-ci ne sont pas d'application pour les administrations publiques.

1. Pour engager notre firme, toute commande doit avoir été confirmée en nos bureaux.

2. Nous prenons toutes nos dispositions pour respecter les délais de livraison et nous n'acceptons aucune pénalité de retard.

3. En cas de non-paiement à l'échéance, nous nous réservons le droit de considérer la vente comme résolue de plein droit et sans mise en demeure.

Niezen se réserve la propriété des marchandises jusqu'à complet paiement. Les risques sont à charge des acheteurs.

Les acomptes payés pourront être conservés pour couvrir les pertes éventuelles à la revente.

4. CLAUSE DE CESSION DE CREANCE

En cas de revente des marchandises, même transformées, appartenant à Niezen, l'acheteur lui cède dès à présent toutes les créances résultant de leur revente.

5. Le retard dans la livraison ne peut, en aucun cas, donner lieu à l'annulation de la commande.

6. Les marchandises sont expédiées aux risques et périls du destinataire.

7. Toute réclamation pour être valable doit être faite par écrit au vendeur au plus tard dans les 5 jours qui suivent la réception de la marchandise.

8. Toutes les factures sont payables à Brugelette.

Il n'est pas renoncé à ce droit en tirant une traite sur l'acheteur.

9. Toute somme non payée à l'échéance porte de plein droit intérêt au taux d'escompte appliqué par la Banque Nationale au moment de l'émission de la facture pour les promesses et les traites non domiciliées en banque, majoré de 3%.

10. Lorsque le crédit de l'acheteur se détériore, nous nous réservons le droit, même après exécution partielle d'un marché, d'exiger de l'acheteur les garanties que nous jugeons convenables en vue de la bonne exécution des engagements pris.

Le refus d'y satisfaire nous donne le droit d'annuler tout ou partie du marché.

11. A défaut de paiement complet de la facture à son échéance et quels que soient les montants partiels déjà versés, le montant de la facture portera de plein droit et sans mise en demeure préalable un intérêt de 12% l'an et sera majoré d'une indemnité forfaitaire et irréductible de 20% avec un minimum de 49,56 Euros en application des art. 1152 et 1229 du Code Civil. Tout mois d'intérêt entamé est dû.

12. En cas de litige, seules les juridictions dans le ressort duquel se trouve le siège social de la SA NIEZEN seront compétentes.

13. En cas de refus de couverture par l'assureur crédit au moment de la livraison, les fournitures se font au comptant quelles que soient les conditions convenues antérieurement.

14. Sauf stipulation contraire et écrite, nos factures sont payables dès réception.

Le troisième rappel sera adressé par recommandé et inclura le calcul des intérêts de retard suivant l'article 9 de nos conditions générales de vente.

15. Le non-paiement d'une seule facture à son échéance rend exigible de plein droit le solde dû sur toutes les autres factures, même non-échues.

Photocopiez ce bon, complétez, signez et renvoyez le nous !

N°Client :

Date :

Société :

A livrer

OUI (*)

Contact :

Adresse :

Adresse :

CP : Localité :

CP : Localité :

NON

Tél : Fax :

Nos ateliers de fabrication se situent :
38 Chaussée de Mons 7940 Brugelette

Email :

TVA :



	Réf.	Désignation	Quantité	Prix	Total HTVA
1	_____	_____	_____	_____	_____
2	_____	_____	_____	_____	_____
3	_____	_____	_____	_____	_____
4	_____	_____	_____	_____	_____
5	_____	_____	_____	_____	_____
6	_____	_____	_____	_____	_____
7	_____	_____	_____	_____	_____
8	_____	_____	_____	_____	_____
9	_____	_____	_____	_____	_____
10	_____	_____	_____	_____	_____

(*) Frais de port (Voir le tableau des frais de transport sur la page de gauche)

Signature :

Total HTVA :

BON DE COMMANDE

Courrier : 38 Chaussée de Mons
7940 Brugelette
Belgique

A photocopier / A compléter / A faxer


Fax : +32 (0) 68 45 42 84

Nos références sur

www.signalisation.com

GAGNER
DU TEMPS

JE ME CONNECTE

NIEZEN TRAFFIC  Tapez votre recherche  **Mon panier**
Total: 0€ HT
Articles: 0

Connecté en tant que:
[Eddy Breyne](#)
[Mon dossier](#)
[Déconnexion](#)

Vous êtes ici : [Accueil](#) Achetez autrement www.signalisation.com

MON PRIX

MES OFFRES / DEVIS

www.signalisation.com

MES COMMANDES



Chaussée de Mons, 38
7940 Brugelette
Belgique

Fax: +32 (0)68 45 42 84
Mail : aniezen@sireco.be

TVA BE 0439.525.014